

# Informações Gerenciais do Estado do Espírito Santo



MÊS: SETEMBRO 2015

**GOVERNO DO ESTADO DO ESPÍRITO SANTO  
SECRETARIA DE ESTADO DE GESTÃO E RECURSOS HUMANOS  
SUBSECRETARIA DE ESTADO DE ADMINISTRAÇÃO DE PESSOAL  
NÚCLEO DE ESTATÍSTICA DE RECURSOS HUMANOS**

**Governador do Estado do Espírito Santo:**  
Paulo César Hartung Gomes

**Secretário de Estado de Gestão e Recursos Humanos:**  
Dayse Maria Oslegher Lemos

**Subsecretário de Estado de Administração de Pessoal:**  
Sandra Helena Bellon Módolo

**Núcleo de Estatística de Recursos Humanos:**  
Marlene Vieira – Chefe de Núcleo de Estatística de Recursos Humanos  
Claire Andrea Lyra – Assessor Especial  
Isabela de Freitas Costa Vasconcellos Pylro - Analista do Executivo  
Luan Nascimento Correia - Estagiário  
Simone Pereira Nunes – Analista do Executivo  
Zaloar Gomes Pinto – Analista do Executivo

# SUMÁRIO

Demonstrativo do Quadro de Servidores Ativos e Inativos _____	5
Distribuição dos Servidores Efetivos e Comissionados do Poder Executivo e Respectivas Despesas _____	6
Demonstrativo do Quantitativo de Servidores Ativos do Poder Executivo e Aposentados e Pensionistas do RPPS _____	7
Demonstrativo dos Valores das Folhas de Pagamento - Ativos do Poder Executivo e Aposentados e Pensionistas do RPPS _____	8
Valores da Folha de Pagamento _____	9
Comparativo da Evolução do Quantitativo de Servidores _____	10
Comparativo da Evolução da Folha de Pagamento _____	11
Quantitativo de Servidores do Poder Executivo Estadual – Administração Direta _____	12
Quantitativo de Servidores do Poder Executivo Estadual – Autarquias _____	13
Quantitativo de Segurados do Regime Próprio de Previdência Social – RPPS _____	14
Despesas com Servidores do Poder Executivo Estadual – Administração Direta _____	15
Despesas com Servidores do Poder Executivo Estadual – Autarquias _____	16
Despesas Pagamento Aposentadorias e Pensões do Regime Próprio de Previdência Social – RPPS _	17
Demonstrativo da Evolução de Cargos de Designação Temporária _____	18
Demonstrativo dos Gastos com Escala Especial _____	20
Demonstrativo do Custo do Auxílio Alimentação Pago na Folha de Pagamento _____	21
Demonstrativo do Quantitativo e dos Gastos com Estagiários _____	22
Distribuição do Quantitativo e das Despesas de Pessoal por Área _____	24
Demonstrativo da Contribuição Previdenciária ao RPPS _____	25
Demonstrativo da Contribuição Instituto Nacional do Seguro Social - INSS _____	26

## APRESENTAÇÃO

Com a finalidade de dar publicidade aos seus atos de modo a permitir, dentre outros, planejamento, transparência e estudos sobre servidores públicos, a Secretaria de Estado de Gestão e Recursos Humanos, organiza e sistematiza, mensalmente, sob a denominação de relatório gerencial, informações pormenorizadas sobre quantitativos e gastos com pessoal. O relatório contempla dados do Poder Executivo Estadual, relativos aos servidores ativos e aos beneficiários do Regime Próprio de Previdência Social, no qual estão inseridos os aposentados e os pensionistas.

Os dados apresentados neste relatório são obtidos das folhas de pagamento processadas pelo sistema SIARHES. Assim, pode haver divergências em relação ao quantitativo de servidores, pois aqueles afastados em licença sem vencimentos ou cedidos sem ônus para o Poder Executivo, não estão contemplados.

Nos quadros de informações sobre servidores ativos e contribuições previdenciárias, na parte referente às despesas de pessoal, constam os dados dos servidores estatutários e dos celetistas, e dados do complemento previdenciário (APORTE). Esse complemento expressa o dispêndio do Governo para completar as despesas com o pagamento dos aposentados e pensionistas do Regime Próprio de Previdência. É obtido após apurada a arrecadação previdenciária do Fundo Financeiro, constituída pelas parcelas, de contribuição do servidor e de responsabilidade do Estado (encargo patronal), acrescida da taxa de administração do IPAJM, instituída pela L.C. nº 485/09.

As informações do relatório têm característica pontual e demonstram a composição da folha de pagamento quanto: às diversas categorias que a compõem e a vinculação ao regime previdenciário; o tipo de vínculo dos servidores para com o poder público – permanente ou transitório; a sua especificidade – civil ou militar; dentre outros. Em algumas das informações, são apresentados demonstrativos de seu comportamento ao longo dos últimos doze meses.

Os dados são coletados a partir das folhas de pagamento e expressam, nos quantitativos, o número de vínculos públicos e não o número de servidores, pois, há casos de acumulação legal. Assim, um mesmo servidor, detentor de dois cargos legalmente acumuláveis, é computado como dois vínculos. Quanto às despesas, nelas estão englobados, além das remunerações mensais regulares, pagamentos de: 13º vencimento, ocorridos no mês; abono férias e diferenças atrasadas, tanto de vantagens pessoais quanto de promoções, reestruturação de cargos e carreiras, criação de novas carreiras e aumento do quadro de vagas de servidores efetivos.

As oscilações regularmente verificadas, ora para mais ora para menos, decorrem, no caso dos quantitativos, das variações: no ingresso de novos servidores efetivos; nas contratações e desligamentos de servidores temporários e das aposentadorias; e, na questão das despesas, decorrem dos pagamentos variáveis, citados no parágrafo anterior além daqueles procedentes das variações nos quantitativos de servidores, mencionados.

Em setembro/2015, no dispêndio com pessoal, ocorreu uma redução em comparação a agosto/2015, devido a queda de pagamento de 13º salário e 1/3 de férias, além de retroativos. Outros fatores de queda do gasto de setembro/2015 foram devidos a algumas ocorrências em agosto/2015 não existentes em setembro/2015, como Inclusão das folhas suplementares de julho/15 nº 35 de progressões de Analistas; Especialistas; Auditores Fiscais/Auxiliares Fazendários; PCs e Inspetores Penitenciários e nº 99 com pagamento de direitos enquanto ativos, de servidores atualmente aposentados.

Em contrapartida houve um aumento no Aporte, por conta de novas aposentadorias.

Desde janeiro de 2015, passaram a integrar o relatório, informações de despesas de custeio, voltadas para servidores públicos e pagas em folha de pagamento, além daquelas referentes a auxílio alimentação e estagiários, quais sejam: indenização para aquisição de fardamento e uniforme; devoluções ao caixa e indenização por acidente de serviço, entre outras.

A partir do mês de agosto/15, foram introduzidas algumas alterações na apresentação dos dados, demonstrando-se graficamente a distribuição dos servidores e respectivos gastos, em efetivos, comissionados, ocupantes de funções de confiança e temporários.

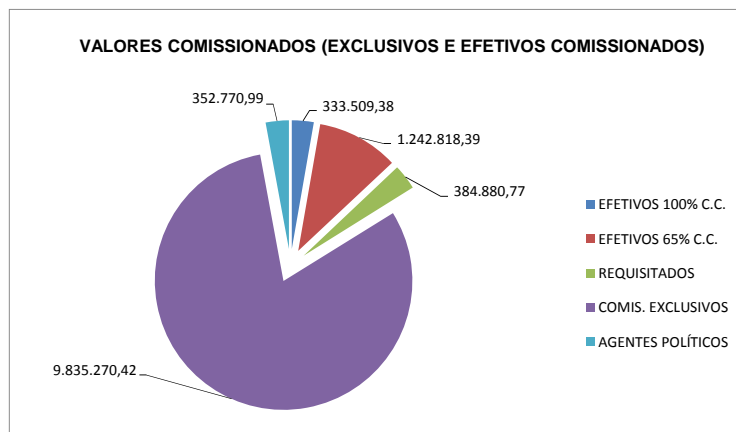
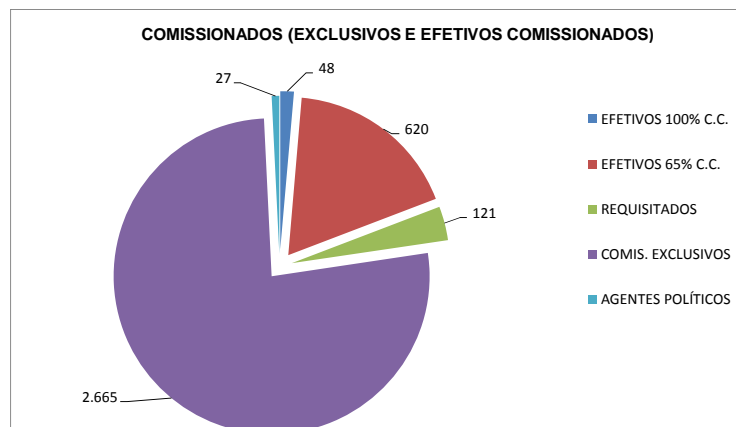
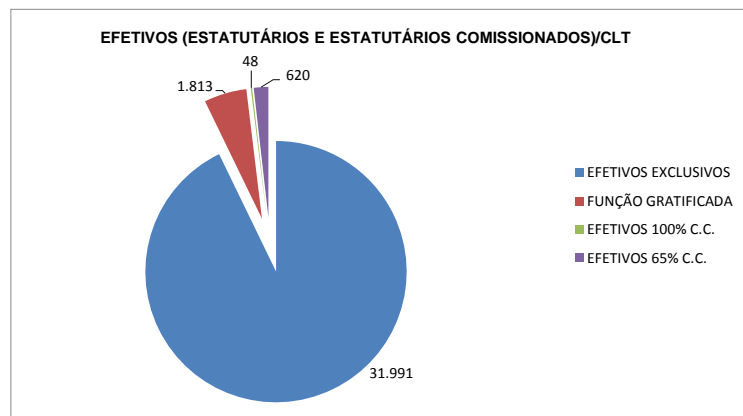
**Permanecem registrados no Poder Executivo os dados de Pessoal da Defensoria Pública (nº de servidores e valores de folha).**

**QUADRO INFORMAÇÕES SOBRE QUANTITATIVO E PAGAMENTO DE SERVIDORES  
ATIVOS, APOSENTADOS E DE PENSIONISTAS DO PODER EXECUTIVO**

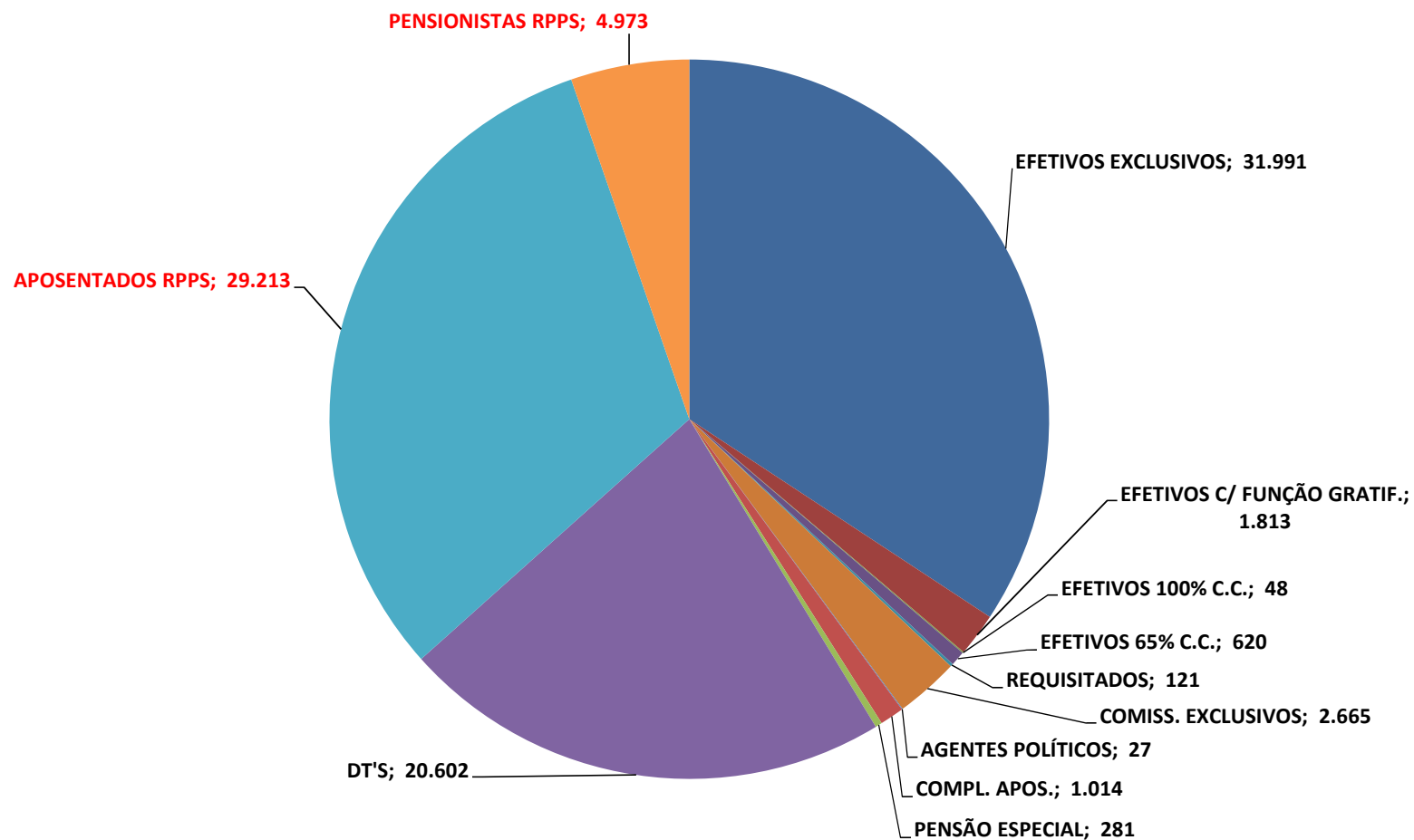
**SETEMBRO/15**

<b>INFORMAÇÕES SERVIDORES ATIVOS, CONTRIBUIÇÕES PREVIDENCIÁRIAS E APORTE</b>	<b>ESTATUTARIOS EFETIVOS EXCLUSIVOS E CLT</b>	<b>33.804</b>	<b>212.698.901,06</b>
	<b>EFETIVOS COMISSIONADOS (65% E 100% COMIS.)</b>	<b>668</b>	<b>1.576.327,77</b>
	<b>COMISSIONADOS (EXCLUSIVOS/REQUISITADOS)</b>	<b>2.813</b>	<b>10.572.922,18</b>
	<b>DTs</b>	<b>20.602</b>	<b>57.403.971,82</b>
	<b>PENSÕES ESPECIAIS</b>	<b>281</b>	<b>722.632,53</b>
	<b>COMP. APOSENTADORIA</b>	<b>1.014</b>	<b>5.247.229,33</b>
	<b>CONTRIBUIÇÃO COMPL. FUNPES</b>		<b>123.274.668,48</b>
	<b>TOTAL</b>	<b>59.182</b>	<b>411.496.653,17</b>
<b>INFORMAÇÕES DESPESAS DE CUSTEIO PAGAS EM FOLHA</b>	<b>ESTAGIÁRIOS/MÉDICOS RESIDENTES</b>	<b>2.919</b>	<b>1.789.438,02</b>
	<b>AUXÍLIO ALIMENTAÇÃO</b>	<b>7.187</b>	<b>1.310.647,67</b>
	<b>OUTROS CUSTEIOS</b>	<b>-</b>	<b>1.788.255,56</b>
	<b>TOTAL</b>		<b>4.888.341,25</b>
<b>INFORMAÇÕES FOLHAS PAGAMENTO APOSENTADOS E PENSIONISTAS DO RPPS</b>	<b>APOSENTADOS</b>	<b>29.213</b>	<b>126.723.179,35</b>
	<b>PENSIONISTAS</b>	<b>4.973</b>	<b>27.985.864,34</b>
	<b>TOTAL</b>	<b>34.186</b>	<b>154.709.043,69</b>

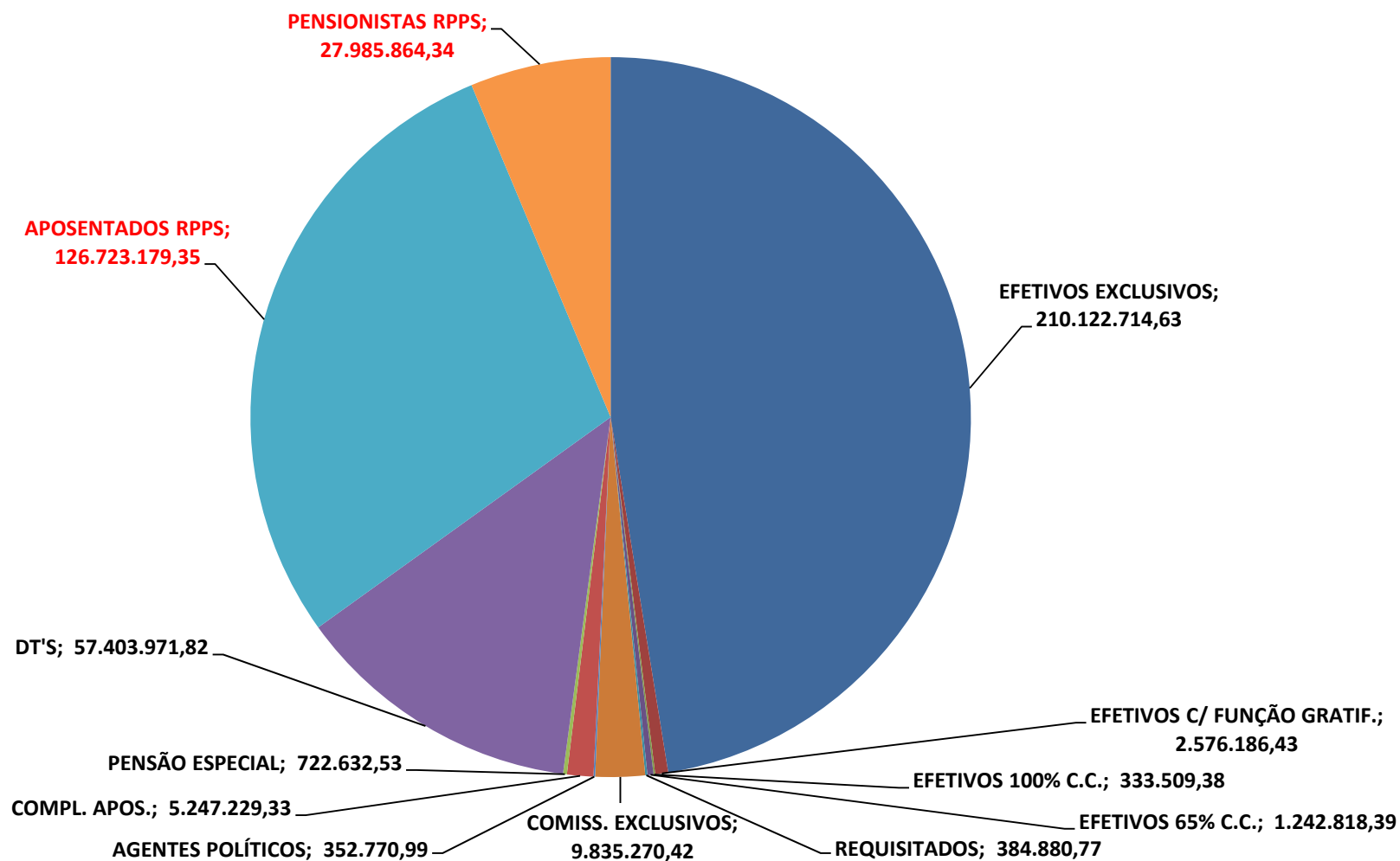
## DISTRIBUIÇÃO DOS SERVIDORES EFETIVOS E COMISSIONADOS DO PODER EXECUTIVO E RESPECTIVAS DESPESAS SETEMBRO/2015



**DEMONSTRATIVO DO QUANTITATIVO DE SERVIDORES ATIVOS DO PODER EXECUTIVO E  
APOSENTADOS E PENSIONISTAS DO RPPS  
SETEMBRO/2015**



**DEMONSTRATIVO DOS VALORES DAS FOLHAS DE PAGAMENTO - ATIVOS DO PODER EXECUTIVO E  
APOSENTADOS E PENSIONISTAS DO RPPS  
SETEMBRO/2015**





## DESPESAS COM PESSOAL SETEMBRO 2015

### PODER EXECUTIVO - ADM. DIRETA E AUTARQUIAS - ATIVOS E INATIVOS

	VALOR DA FOLHA	PERCENTUAL
Ativos	282.252.122,83	68,59
Complementação Aposentadoria - CLT (1)	5.247.229,33	1,28
Pensões Especiais	722.632,53	0,18
Contribuição Complementar ao FUNPES	123.274.668,48	29,96
	<b>411.496.653,17</b>	<b>100,00</b>

Fonte: Relatórios SIARHES - Administração Direta e Autarquias.

Nota:

(1) - Compreende complementações concedidas pelas Leis nºs 4.511/91, 4.565/91 e 5.567/98.

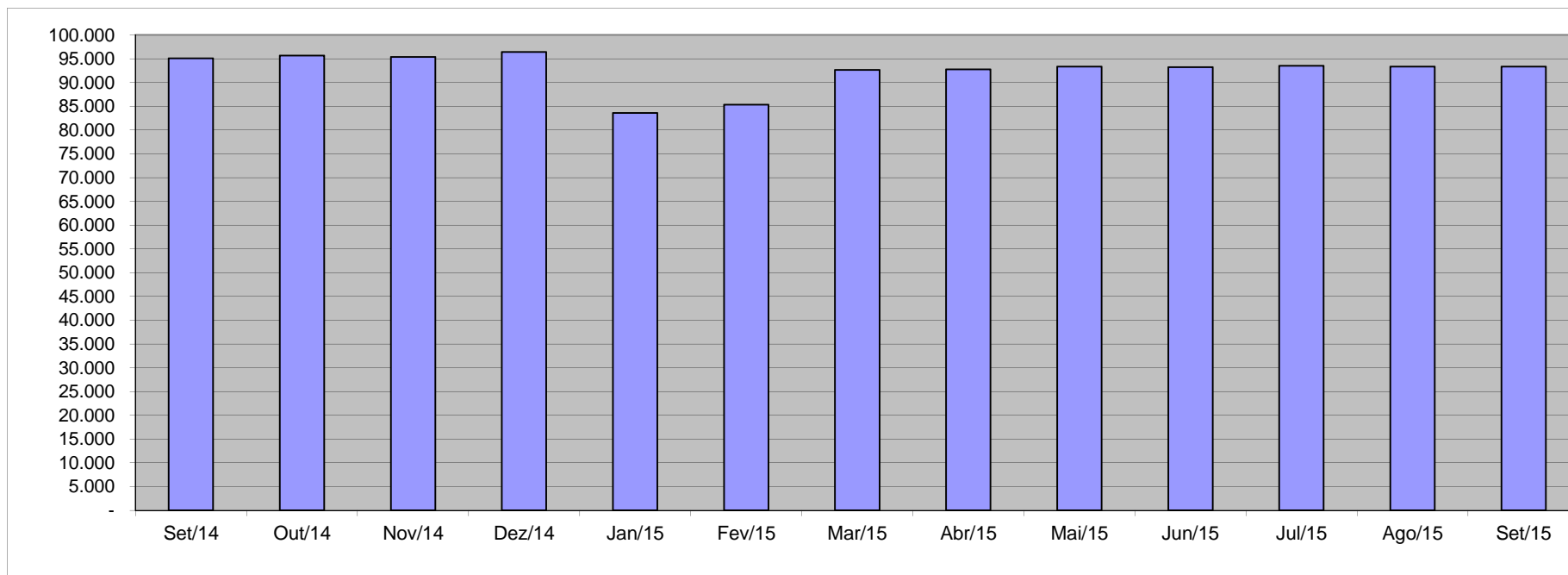
### PAGAMENTO DOS BENEFICIÁRIOS DO REGIME PRÓPRIO DE PREVIDÊNCIA SOCIAL - RPPS

	VALOR DA FOLHA	PERCENTUAL
Aposentados	126.723.179,35	81,91
Pensionistas	27.985.864,34	18,09
	<b>154.709.043,69</b>	<b>100,00</b>

Fonte: Relatórios SIARHES - Administração Direta e Autarquias.

### QUANTITATIVO SERVIDORES - ATIVOS DO PODER EXECUTIVO E APOSENTADOS E PENSIONISTAS DO RPPS

Set/14	Out/14	Nov/14	Dez/14	Jan/15	Fev/15	Mar/15	Abr/15	Mai/15	Jun/15	Jul/15	Ago/15	Set/15
95.103	95.677	95.388	96.401	83.572	85.313	92.643	92.774	93.322	93.222	93.525	93.320	93.368

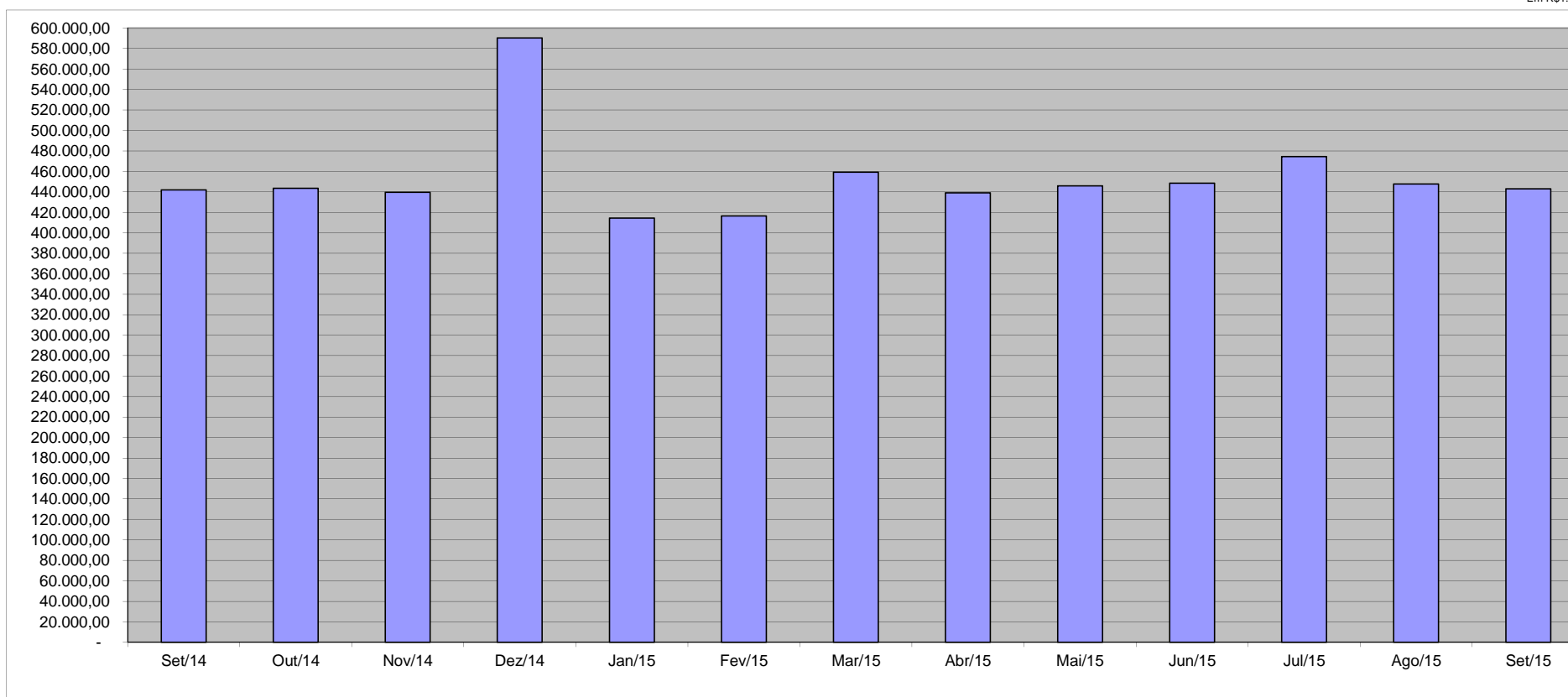


Fonte: Relatórios SIARHES - Administração Direta e Autarquias.

### VALOR DAS FOLHAS DE PAGAMENTO - ATIVOS DO PODER EXECUTIVO E APOSENTADOS E PENSIONISTAS DO RPPS (1)

Set/14	Out/14	Nov/14	Dez/14	Jan/15	Fev/15	Mar/15	Abr/15	Mai/15	Jun/15	Jul/15	Ago/15	Set/15
441.884,33	443.568,47	439.454,14	590.355,99	414.241,51	416.411,69	459.127,04	438.981,18	445.882,34	448.381,94	474.305,77	447.671,39	442.931,03

Em R\$1.000,00



Fonte: Relatórios SIARHES - Administração Direta e Autarquias.

Nota:

(1) - O valor das folhas de pagamento refere-se ao somatório das folhas dos servidores ativos e dos aposentados e pensionistas e **não**, às despesas com o pagamento dos servidores, visto que, no pagamento da folha dos aposentados deduz-se a parcela previdenciária dos servidores vinculados ao regime próprio de previdência - fundo financeiro.

**QUANTITATIVO DE SERVIDORES ATIVOS DO PODER EXECUTIVO ESTADUAL - ADM. DIRETA**  
**SETEMBRO/2015**

	ÓRGÃOS	EFETIVOS/CLT			OCUPANTES DE CARGOS COMISSIONADOS						COMPL. APOS.(1)	DT'S	TOTAL
		EFETIVOS EXCLUSIVOS	FUNÇÃO GRATIFICADA	SUBTOTAL	EFETIVOS 100% C.C.	EFETIVOS 65%C.C.	REQUISITADOS	EXCLUSIVOS	AGENTES POLÍTICOS	SUBTOTAL	CLT		
ADMINISTRAÇÃO DIRETA	SECONT/AGE	56	23	79	1	6	4	26	1	38	-	-	117
	APE	4	-	4	-	-	-	20	-	20	-	-	24
	CASA CIVIL	4	1	5	-	-	-	37	1	38	-	-	43
	CASA MILITAR	1	22	23	-	2	-	12	1	15	-	-	38
	CBMES	1.196	76	1.272	-	-	1	2	-	3	-	13	1.288
	SECT/SECTIT	13	2	15	-	1	2	24	1	28	-	126	169
	DEFENSORIA PÚBLICA	184	-	184	-	8	1	18	1	28	-	-	212
	PGE	104	15	119	-	5	1	106	1	113	-	3	235
	POLÍCIA CIVIL	2.319	201	2.520	-	1	-	-	-	1	7	-	2.528
	POL. MILITAR	9.453	374	9.827	-	1	-	-	-	1	-	-	9.828
	POL. MILITAR-HPM	409	-	409	-	1	-	-	-	1	-	-	410
	SEAG	6	5	11	1	3	3	33	1	41	-	7	59
	SEAMA	3	4	7	-	-	1	12	1	14	-	8	29
	SECULT	92	3	95	-	12	-	51	1	64	-	50	209
	SECOM	4	-	4	1	1	-	22	1	25	-	-	29
	SEDETUR/SEDES	2	-	2	-	2	-	35	1	38	-	-	40
	SETUR	15	-	15	-	2	3	14	1	20	-	1	36
	SEDIT/SETOP	3	-	3	1	3	3	26	1	34	-	2	39
	SEDU	7.630	411	8.041	1	49	2	111	1	164	37	14.295	22.537
	SEDURB	5	-	5	1	1	3	35	1	41	-	-	46
	SEFAZ	349	16	365	2	121	20	90	1	234	-	2	601
	SEG	11	-	11	3	6	4	117	3	133	-	2	146
	SEJUS	1.435	201	1.636	2	119	2	472	1	596	-	1.545	3.777
	SEP	15	6	21	-	5	4	33	1	43	-	2	66
	SEGER	62	24	86	6	10	3	96	1	116	61	34	297
	SEGER - Pensões Especiais (2)	281	-	281	-	-	-	-	-	-	-	-	281
	SEGER - Prev. Complementar	-	-	-	-	-	-	-	-	-	54	-	54
	SESA	5.961	17	5.978	20	101	14	272	1	408	53	3.013	9.452
	SESP	9	12	21	3	18	2	59	1	83	-	-	104
	SESPORT	14	-	14	-	2	1	19	1	23	-	1	38
	SEASTDH/SEADH/SEASM	26	-	26	1	2	4	54	1	62	-	3	91
	VICE GOVERNADORIA	4	-	4	-	1	2	42	1	46	-	-	50
	<b>Sub-Total</b>	<b>29.670</b>	<b>1.413</b>	<b>31.083</b>	<b>43</b>	<b>483</b>	<b>80</b>	<b>1.838</b>	<b>27</b>	<b>2.471</b>	<b>212</b>	<b>19.107</b>	<b>52.873</b>

Fonte: Relatórios SIARHES - Administração Direta e Autarquias.

Notas:

(1) - O quantitativo refere-se exclusivamente àqueles servidores/pensionistas que receberam complementação nesta competência e não aos que têm o direito. Por essa razão, na hipótese de ocorrer alteração na remuneração dos servidores ativos, poderá haver alteração nestes quantitativos.

(2) - Refere-se aos Pensionistas - Pensão Especial a cargo da SEGER.

**QUANTITATIVO DE SERVIDORES ATIVOS DO PODER EXECUTIVO ESTADUAL - ADM. INDIRETA - AUTARQUIAS**  
**SETEMBRO/2015**

	ÓRGÃOS	EFETIVOS/CLT			OCUPANTES DE CARGOS COMISSIONADOS						COMPL. APOS.(1)	DT'S	TOTAL
		EFETIVOS EXCLUSIVOS	FUNÇÃO GRATIFICADA	SUBTOTAL	EFETIVOS 100% C.C.	EFETIVOS 65%C.C.	REQUISITADOS	EXCLUSIVOS	AGENTES POLÍTICOS	SUBTOTAL	CLT		
<b>AUTARQUIAS</b>	ADERES	-	-	-	-	-	4	19	-	23	-	-	23
	AGERH	-	-	-	-	-	6	15	-	21	-	-	21
	DER/ES	162	35	197	-	6	-	22	-	28	581	-	806
	FAMES	23	11	34	-	1	1	27	-	29	5	59	127
	FAPES	-	-	-	1	-	5	35	-	41	-	-	41
	ESESP	-	-	-	1	-	4	8	-	13	-	-	13
	IASES	299	42	341	1	38	4	77	-	120	19	1.293	1.773
	IEMA	197	48	245	-	3	-	32	-	35	-	56	336
	IJSN	67	13	80	-	5	2	23	-	30	11	-	121
	IDAF	444	64	508	-	2	2	2	-	6	7	64	585
	INCAPER	581	118	699	-	2	-	5	-	7	109	-	815
	IOPES	28	19	47	-	1	1	21	-	23	-	19	89
	PROCON	-	-	-	1	-	2	34	-	37	-	-	37
	RTV-ES	58	16	74	-	-	-	33	-	33	11	-	118
	ASPE (2)	8	-	8	-	1	-	9	-	10	-	-	18
	DETRAN (2)	273	6	279	-	26	4	331	-	361	7	4	651
	DIO (2)	26	19	45	-	1	1	25	-	27	52	-	124
	IPAJM (2)	101	9	110	1	13	1	21	-	36	-	-	146
	JUCEES (2)	46	-	46	-	5	-	27	-	32	-	-	78
	IPEM (2)	63	-	63	-	2	-	21	-	23	-	-	86
	PRODEST	203	-	203	-	31	2	7	-	40	-	-	243
	SUPPIN (2)	1	-	1	-	-	-	14	-	14	-	-	15
	IDURB	11	-	11	-	-	-	14	-	14	-	-	25
	ARSI	11	-	11	-	-	2	5	-	7	-	-	18
	<b>Sub-Total</b>	<b>2.602</b>	<b>400</b>	<b>3.002</b>	<b>5</b>	<b>137</b>	<b>41</b>	<b>827</b>	<b>-</b>	<b>1.010</b>	<b>802</b>	<b>1.495</b>	<b>6.309</b>

<b>TOTAL DA DIRETA</b>	<b>29.670</b>	<b>1.413</b>	<b>31.083</b>	<b>43</b>	<b>483</b>	<b>80</b>	<b>1.838</b>	<b>27</b>	<b>2.471</b>	<b>212</b>	<b>19.107</b>	<b>52.873</b>
<b>TOTAL DA INDIRETA</b>	<b>2.602</b>	<b>400</b>	<b>3.002</b>	<b>5</b>	<b>137</b>	<b>41</b>	<b>827</b>	<b>-</b>	<b>1.010</b>	<b>802</b>	<b>1.495</b>	<b>6.309</b>
<b>TOTAL GERAL</b>	<b>32.272</b>	<b>1.813</b>	<b>34.085</b>	<b>48</b>	<b>620</b>	<b>121</b>	<b>2.665</b>	<b>27</b>	<b>3.481</b>	<b>1.014</b>	<b>20.602</b>	<b>59.182</b>

<b>ESTAGIÁRIOS</b>												<b>2.919</b>
--------------------	--	--	--	--	--	--	--	--	--	--	--	--------------

Fonte: Relatórios SIARHES - Administração Direta e Autarquias.

Notas:

(1) - O quantitativo refere-se exclusivamente àqueles servidores/pensionistas que receberam complementação nesta competência e não aos que têm o direito. Por essa razão, na hipótese de ocorrer alteração na remuneração dos servidores ativos, poderá haver alteração nestes quantitativos.

(2) - Órgãos sem recursos do Tesouro para pagar pessoal.

**QUANTITATIVO DE SEGURADOS PAGOS, PELO REGIME PRÓPRIO DE PREVIDÊNCIA SOCIAL - RPPS - PODER EXECUTIVO  
SETEMBRO/2015**

ADMINISTRAÇÃO DIRETA	ÓRGÃOS	APOSENTADOS	PENSÕES	TOTAL GERAL
	SECONT/AGE	6	2	8
	APE	11	-	11
	CASA CIVIL	49	6	55
	CASA MILITAR	10	7	17
	CBMES	204	37	241
	SECT/SECTIT	4	1	5
	DEFENSORIA PÚBLICA	79	14	93
	PGE	51	15	66
	POLÍCIA CIVIL	977	410	1.387
	POL. MILITAR	4.027	1.741	5.768
	POL. MILITAR -HPM	11	2	13
	SEAG	97	42	139
	SEAMA	1	-	1
	SECULT	64	12	76
	SECOM	8	2	10
	SEDETUR/SEDES	2	-	2
	SETUR	2	1	3
	SEDIT/SETOP	16	2	18
	SEDU	18.417	1.179	19.596
	SEDURB	1	-	1
	SEFAZ	748	537	1.285
	SEG	21	5	26
	SEJUS	211	41	252
	SEP	3	10	13
	SEGER	200	239	439
	SESA	2.712	431	3.143
	SESP	94	57	151
	SESPORT	6	-	6
	SEASTDH/SEADH/SEASM	59	5	64
	VICE GOVERNADORIA	4	-	4
	<b>Total</b>	<b>28.095</b>	<b>4.798</b>	<b>32.893</b>

AUTARQUIAS	ÓRGÃOS	APOSENTADOS	PENSÕES	TOTAL GERAL
	ADERES	-	-	-
	AGERH	-	-	-
	DER/ES	163	27	190
	FAMES	17	4	21
	FAPES	-	-	-
	ESESP	-	-	-
	IASES	128	21	149
	IEMA	3	6	9
	IJSN	78	10	88
	IDAF	111	18	129
	INCAPER	277	35	312
	IOPES	-	-	-
	PROCON	-	-	-
	RTV-ES	57	25	82
	ASPE	-	-	-
	DETRAN	143	13	156
	DIO	40	7	47
	IPAJM	75	7	82
	JUCEES	25	2	27
	IPEM	-	-	-
	PRODEST	-	-	-
	SUPPIN	1	-	1
	IDURB	-	-	-
	ARSI	-	-	-
	<b>Total</b>	<b>1.118</b>	<b>175</b>	<b>1.293</b>

<b>TOTAL SERVIDORES: APOSENTADOS EFETIVOS E PENSÕES</b>	<b>34.186</b>
---	---------------

Fonte: Relatórios SIARHES - Administração Direta e Autarquias.

**DESPESAS COM PAGAMENTO DE SERVIDORES DO PODER EXECUTIVO ESTADUAL - ADM. DIRETA**  
**ATIVOS, APOSENTADOS E PENSIONISTAS**  
**SETEMBRO/2015**

Em: R\$ 1,00

	ÓRGÃOS	EFETIVOS/CLT			OCUPANTES DE CARGOS COMISSONADOS						COMPL. APOS.(2)	DT'S (1)	TOTAL ATIVOS	CONTRIB. COMPL. FUNPES	DESPESA TOTAL
		EFETIVOS EXCLUSIVOS (1)	FUNÇÃO GRATIFICADA	SUBTOTAL	EFETIVOS 100% C.C. (2)	EFETIVOS 65% C.C. (2)	REQUISITADOS (2)	EXCLUSIVOS (1)	AGENTES POLÍTICOS (3)	SUBTOTAL	CLT				
ADMINISTRAÇÃO DIRETA	SECONT/AGE	1.199.442,77	67.089,18	1.266.531,95	5.728,65	27.106,34	12.442,26	79.235,76	10.052,90	134.565,91	-	-	1.401.097,86	(64.983,89)	1.336.113,97
	APE	30.008,83	-	30.008,83	-	-	-	54.206,29	-	54.206,29	-	-	84.215,12	46.376,78	130.591,90
	CASA CIVIL	47.589,97	65,21	47.655,18	-	-	-	149.514,60	10.052,90	159.567,50	-	-	207.222,68	256.429,23	463.651,91
	CASA MILITAR	359.584,56	22.281,92	381.866,48	-	7.554,23	-	64.169,84	15.466,00	87.190,07	-	-	469.056,55	(18.137,39)	450.919,16
	CBMES	9.462.556,09	91.139,51	9.553.695,60	-	-	1.777,47	6.557,88	-	8.335,35	-	30.925,62	9.592.956,57	690.534,06	10.283.490,63
	SECT/SECTIT	90.498,44	5.469,12	95.967,56	-	1.777,47	2.690,18	88.510,70	15.466,00	108.444,35	-	283.620,29	488.032,20	13.588,89	501.621,09
	DEFENSORIA PÚBLICA	3.425.877,71	-	3.425.877,71	-	15.899,10	3.554,93	36.385,09	10.052,90	65.892,02	-	-	3.491.769,73	953.602,57	4.445.372,30
	PGE	3.192.081,06	53.323,95	3.245.405,01	-	19.850,42	912,71	284.654,59	14.629,89	320.047,61	-	9.156,64	3.574.609,26	695.935,83	4.270.545,09
	POLÍCIA CIVIL	25.923.790,77	177.386,56	26.101.177,33	-	1.777,47	-	-	-	1.777,47	37.725,45	-	26.140.680,25	8.467.308,96	34.607.989,21
	POL. MILITAR	56.535.754,08	432.316,21	56.968.070,29	-	1.777,47	-	449,59	-	2.227,06	-	-	56.970.297,35	30.932.314,16	87.902.611,51
	POL. MILITAR -HPM	3.742.955,08	-	3.742.955,08	-	1.777,47	-	-	-	1.777,47	-	-	3.744.732,55	(806.504,98)	2.938.227,57
	SEAG	115.218,26	3.444,95	118.663,21	14.118,66	14.105,86	34.299,42	109.549,13	15.466,00	187.539,07	-	8.990,62	315.192,90	455.651,62	770.844,52
	SEAMA	70.819,62	10.813,87	81.633,49	-	-	1.777,47	47.723,28	10.052,90	59.553,65	-	16.832,32	158.019,46	(1.509,31)	156.510,15
	SECULT	634.589,30	1.681,74	636.271,04	-	23.904,65	-	188.643,65	15.466,00	228.014,30	-	183.361,24	1.047.646,58	191.970,44	1.239.617,02
	SECOM	41.115,87	-	41.115,87	5.787,24	5.776,76	-	122.243,91	15.466,00	149.273,91	-	-	190.389,78	13.285,64	203.675,42
	SEDETUR/SEDES	23.971,18	-	23.971,18	-	6.398,88	-	189.522,36	10.052,90	205.974,14	-	-	229.945,32	16.940,78	246.886,10
	SETUR	115.929,41	-	115.929,41	-	3.554,94	10.664,79	62.334,95	15.466,00	92.020,68	-	2.104,04	210.054,13	2.754,41	212.808,54
	SEDIT/SETOP	45.997,77	-	45.997,77	-	7.109,87	10.220,43	131.232,97	15.466,00	164.029,27	-	4.208,08	214.235,12	72.853,21	287.088,33
	SEDU	29.908.954,54	1.045.824,93	30.954.779,47	4.527,46	105.109,60	2.316,93	346.348,19	15.466,00	473.768,18	24.387,35	33.162.689,62	64.615.624,62	48.737.771,28	113.353.395,90
	SEDURB	51.548,86	-	51.548,86	2.754,96	3.317,94	11.109,16	183.095,12	15.466,00	215.743,18	-	-	267.292,04	6.623,88	273.915,92
	SEFAZ	9.943.644,88	24.929,11	9.968.573,99	24.607,18	149.977,21	20.106,34	291.306,71	10.052,90	496.050,34	-	4.208,08	10.468.832,41	16.772.928,61	27.241.761,02
	SEG	112.044,76	-	112.044,76	14.528,28	15.905,23	15.552,82	538.965,87	39.772,70	624.724,90	-	4.208,08	740.977,74	46.037,96	787.015,70
	SEJUS	7.255.574,72	208.031,86	7.463.606,58	4.193,00	219.302,55	9.331,69	1.485.767,13	10.052,90	1.728.647,27	-	5.545.190,56	14.737.444,41	731.472,12	15.468.916,53
	SEP	248.610,37	9.480,48	258.090,85	-	11.851,84	14.094,17	146.666,42	10.052,90	182.665,33	-	3.770,07	444.526,25	53.389,70	497.915,95
	SEGER	654.697,48	35.872,14	690.569,62	56.139,10	27.964,87	10.244,40	293.228,03	10.052,90	397.629,30	80.087,17	85.784,78	1.254.070,87	2.187.881,94	3.441.952,81
	SEGER - Pensões Especiais (4)	722.632,53	-	722.632,53	-	-	-	-	-	-	-	-	722.632,53	-	722.632,53
	SEGER - Prev. Complementar	-	-	-	-	-	-	-	-	-	324.565,26	-	324.565,26	-	324.565,26
	SESA	36.670.618,87	21.421,34	36.692.040,21	113.856,48	201.560,54	36.179,04	1.103.668,26	10.052,90	1.465.317,22	227.628,22	13.272.158,10	51.657.143,75	6.565.141,73	58.222.285,48
	SESP	456.727,05	13.863,63	470.590,68	34.339,45	63.100,02	11.553,52	264.831,28	10.052,90	383.877,17	-	-	854.467,85	919.409,62	1.773.877,47
	SESPORT	91.149,25	-	91.149,25	-	5.332,40	5.776,76	86.098,33	15.466,00	112.673,49	-	2.136,44	205.959,18	2.128,08	208.087,26
	SEASTDH/SEADH/SEASM	146.337,22	-	146.337,22	2.972,62	3.554,94	12.442,26	177.849,48	15.466,00	212.285,30	-	8.336,97	366.959,49	237.809,38	604.768,87
	VICE GOVERNADORIA	59.182,26	-	59.182,26	-	5.776,76	13.005,12	184.117,85	17.660,50	220.560,23	-	-	279.742,49	(3.712,77)	276.029,72
	<b>Sub-Total</b>	<b>191.379.503,56</b>	<b>2.224.435,71</b>	<b>193.603.939,27</b>	<b>283.553,08</b>	<b>951.124,83</b>	<b>240.051,87</b>	<b>6.716.877,26</b>	<b>352.770,99</b>	<b>8.544.378,03</b>	<b>694.393,44</b>	<b>52.627.681,55</b>	<b>255.470.392,29</b>	<b>118.175.292,54</b>	<b>373.645.684,83</b>

Fonte: Relatórios SIARHES - Administração Direta e Autarquias.

Notas:

(1) - Nos valores demonstrados estão incluídos encargos patronais (INSS, IPAJM, FGTS, PREVES e Outros Regimes de Previdência).

(2) - O valor dos encargos patronais estão incluídos nos cargos efetivos da origem.

(3) - Agentes Políticos sem vínculo com área pública, os encargos estão contabilizados nos exclusivamente comissionados, aqueles com vínculo na área pública os encargos estão contabilizados no cargo efetivo da origem.

(4) - Refere-se aos Pensionistas - Pensão Especial a cargo da SEGER.

DESPESAS COM PAGAMENTO DE SERVIDORES DO PODER EXECUTIVO ESTADUAL - ADM. INDIRETA - AUTARQUIAS  
ATIVOS, APOSENTADOS E PENSIONISTAS  
SETEMBRO/2015

Em: R\$ 1,00

	ÓRGÃOS	EFETIVOS/CLT			OCUPANTES DE CARGOS COMISSIONADOS						COMPL. APOS.(2)	DT'S (1)	TOTAL ATIVOS	CONTRIB. COMPL. FUNPES	DESPESA TOTAL
		EFETIVOS EXCLUSIVOS (1)	FUNÇÃO GRATIFICADA	SUBTOTAL	EFETIVOS 100% C.C.	EFETIVOS 65%C.C. (2)	REQUISITADOS (2)	EXCLUSIVOS (1)	AGENTES POLÍTICOS	SUBTOTAL	CLT				
AUTARQUIAS	ADERES	-	-	-	-	-	13.864,22	116.680,76	-	130.544,98	-	-	130.544,98	-	130.544,98
	AGERH	-	-	-	-	-	18.390,60	71.334,46	-	89.725,06	-	-	89.725,06	-	89.725,06
	DER/ES	1.676.601,00	67.346,92	1.743.947,92	-	18.730,13	-	96.574,79	-	115.304,92	3.783.470,09	-	5.642.722,93	839.744,67	6.482.467,60
	FAMES	195.753,65	6.428,43	202.182,08	-	2.238,52	-	57.778,34	-	65.793,62	27.796,70	242.542,45	538.314,85	59.009,34	597.324,19
	FAPES	-	-	-	7.847,66	-	18.663,37	136.324,01	-	162.835,04	-	-	162.835,04	(696,54)	162.138,50
	ESESP	-	-	-	22.935,77	-	8.785,43	32.550,03	-	64.271,23	-	-	64.271,23	(5.690,82)	58.580,41
	IASES	1.538.308,00	49.495,60	1.587.803,60	6.853,93	83.729,30	14.545,82	348.210,53	-	453.339,58	25.801,20	4.108.118,05	6.175.062,43	452.075,60	6.627.138,03
	IEMA	1.699.384,06	50.426,56	1.749.810,62	-	6.446,94	-	94.027,56	-	100.474,50	-	118.459,84	1.968.744,96	52.322,12	2.021.067,08
	IJSN	816.027,34	18.125,42	834.152,76	-	12.349,77	6.380,38	98.439,38	-	117.169,53	40.129,96	-	991.452,25	415.650,63	1.407.102,88
	IDAF	3.390.428,25	39.584,03	3.430.012,28	-	6.380,38	6.692,25	13.153,03	-	26.225,66	9.559,57	138.825,53	3.604.623,04	517.752,26	4.122.375,30
	INCAPER	4.101.982,89	46.114,91	4.148.097,80	-	7.554,23	-	28.430,38	-	35.984,61	427.238,51	-	4.611.320,92	1.149.453,45	5.760.774,37
	IOPEs	329.958,66	35.153,05	365.111,71	-	4.103,95	4.888,03	85.262,40	-	94.254,38	-	144.402,23	603.768,32	-	603.768,32
	PROCON	-	-	-	7.701,77	-	11.431,34	83.985,92	-	103.119,03	-	-	103.119,03	-	103.119,03
	RTV-ES	355.842,57	14.693,92	370.536,49	-	-	-	134.698,66	-	134.698,66	14.676,48	-	519.911,63	226.710,71	746.622,34
	ASPE (3)	59.063,09	-	59.063,09	-	2.238,52	-	46.863,03	-	49.101,55	-	-	108.164,64	-	108.164,64
	DETRAN (3)	2.098.324,58	6.490,45	2.104.815,03	-	45.956,64	10.350,25	682.166,61	-	738.473,50	18.590,63	23.942,17	2.885.821,33	492.129,74	3.377.951,07
	DIO (3)	250.212,06	4.869,70	255.081,76	-	1.752,32	5.776,76	97.170,04	-	104.699,12	205.572,75	-	565.353,63	172.398,61	737.752,24
	IPAJM (2) (3)	698.861,82	13.021,73	711.883,55	4.617,17	27.487,48	4.888,03	127.692,46	-	164.685,14	-	-	876.568,69	585.749,26	1.462.317,95
	JUCEES (3)	303.809,59	-	303.809,59	-	7.961,33	-	127.414,72	-	135.376,05	-	-	439.185,64	136.777,68	575.963,32
	IPEM (3)	351.792,23	-	351.792,23	-	4.987,52	-	89.384,04	-	94.371,56	-	-	446.163,79	-	446.163,79
	PRODEST	1.462.348,97	-	1.462.348,97	-	59.776,53	3.730,87	328.340,30	-	391.847,70	-	-	1.854.196,67	-	1.854.196,67
	SUPPIN (3)	1.544,64	-	1.544,64	-	-	-	74.529,77	-	74.529,77	-	-	76.074,41	5.989,23	82.063,64
	IDURB	63.889,19	-	63.889,19	-	-	-	82.718,16	-	82.718,16	-	-	146.607,35	-	146.607,35
	ARSI	71.711,01	-	71.711,01	-	-	10.664,79	64.663,78	-	75.328,57	-	-	147.039,58	-	147.039,58
	Sub-Total	19.465.843,60	351.750,72	19.817.594,32	49.956,30	291.693,56	144.828,90	3.118.393,16	-	3.604.871,92	4.552.835,89	4.776.290,27	32.751.592,40	5.099.375,94	37.850.968,34
TOTAL DA DIRETA		191.379.503,56	2.224.435,71	193.603.939,27	283.553,08	951.124,83	240.051,87	6.716.877,26	352.770,99	8.544.378,03	694.393,44	52.627.681,55	255.470.392,29	118.175.292,54	373.645.684,83
TOTAL DA INDIRETA		19.465.843,60	351.750,72	19.817.594,32	49.956,30	291.693,56	144.828,90	3.118.393,16	-	3.604.871,92	4.552.835,89	4.776.290,27	32.751.592,40	5.099.375,94	37.850.968,34
TOTAL GERAL		210.845.347,16	2.576.186,43	213.421.533,59	333.509,38	1.242.818,39	384.880,77	9.835.270,42	352.770,99	12.149.249,95	5.247.229,33	57.403.971,82	288.221.984,69	123.274.668,48	411.496.653,17

ESTAGIÁRIOS	1.789.438,02
Fonte: Relatórios SIARHES - Administração Direta e Autarquias.	

Notas:  
(1) - Nos valores demonstrados estão incluídos encargos patronais (INSS, IPAJM, FGTS, PREVES e Outros Regimes de Previdência).  
(2) - O valor dos encargos patronais estão incluídos nos cargos efetivos da origem.  
(3) - Órgãos sem recursos do Tesouro para pagar pessoal.



**DEMONSTRATIVO DA FOLHA DE PAGAMENTO DE APOSENTADORIAS E PENSÕES DO REGIME PRÓPRIO DE PREVIDÊNCIA SOCIAL - RPPS - PODER EXECUTIVO**  
**SETEMBRO/2015**

Em: R\$ 1,00

	ÓRGÃOS	APOSENTADOS	PENSÕES	IPAJM	FOLHA TOTAL
<b>ADMINISTRAÇÃO DIRETA</b>	SECONT/AGE	60.757,34	9.627,73	-	70.385,07
	APE	49.915,18	-	-	49.915,18
	CASA CIVIL	254.691,54	19.608,28	-	274.299,82
	CASA MILITAR	66.873,47	11.497,69	-	78.371,16
	CBMES	1.770.328,44	180.830,89	-	1.951.159,33
	SECT/SECTIT	8.427,70	13.837,55	-	22.265,25
	DEFENSORIA PÚBLICA	1.139.032,65	122.401,32	-	1.261.433,97
	PGE	814.598,88	280.707,06	-	1.095.305,94
	POLÍCIA CIVIL	9.276.560,06	2.908.232,09	-	12.184.792,15
	POL. MILITAR	30.836.423,23	9.758.759,40	-	40.595.182,63
	POL. MILITAR -HPM	42.780,99	3.535,20	-	46.316,19
	SEAG	325.552,74	141.784,05	-	467.336,79
	SEAMA	6.073,22	-	-	6.073,22
	SECULT	291.555,35	28.032,24	-	319.587,59
	SECOM	19.246,05	3.145,01	-	22.391,06
	SEDETUR/SEDES	18.424,76	-	-	18.424,76
	SETUR	10.933,32	1.440,53	-	12.373,85
	SEDI/SETOP	74.203,65	4.365,18	-	78.568,83
	SEDU	49.787.892,12	2.603.534,26	-	52.391.426,38
	SEDURB	7.410,46	-	-	7.410,46
	SEFAZ	11.426.280,06	8.808.338,84	-	20.234.618,90
	SEG	58.227,32	10.080,70	-	68.308,02
	SEJUS	872.782,68	77.263,00	-	950.045,68
	SEP	21.492,51	47.183,15	-	68.675,66
	SEGER	1.136.262,16	466.145,19	-	1.602.407,35
	SESA	11.296.997,50	1.499.963,48	-	12.796.960,98
	SESP	628.483,99	410.390,78	-	1.038.874,77
	SESPORT	11.341,89	-	-	11.341,89
	SEASTDH/SEADH/SEASM	240.681,12	12.434,05	-	253.115,17
	VICE GOVERNADORIA	7.180,59	-	-	7.180,59
	<b>Total</b>	<b>120.561.410,97</b>	<b>27.423.137,67</b>	<b>-</b>	<b>147.984.548,64</b>

Em: R\$ 1,00

	ÓRGÃOS	APOSENTADOS	PENSÕES	IPAJM	FOLHA TOTAL
<b>AUTARQUIAS</b>	ADERES	-	-	-	-
	AGERH	-	-	-	-
	DER/ES	1.068.143,99	96.988,33	-	1.165.132,32
	FAMES	99.021,10	12.700,90	-	111.722,00
	FAPES	-	-	-	-
	ESESP	-	-	-	-
	IASES	465.102,72	37.772,31	-	502.875,03
	IEMA	8.299,82	7.473,35	-	15.773,17
	IJSN	544.728,56	30.421,66	-	575.150,22
	IDAF	646.586,37	59.727,92	-	706.314,29
	INCAPER	1.464.628,35	111.654,07	-	1.576.282,42
	IOPEs	-	-	-	-
	PROCON	-	-	-	-
	RTV-ES	232.891,24	62.919,06	-	295.810,30
	ASPE	-	-	-	-
	DETRAN	718.134,07	32.994,50	-	751.128,57
	DIO	181.584,96	39.291,05	-	220.876,01
	IPAJM	580.941,48	61.822,14	-	642.763,62
	JUCEES	145.670,87	8.961,38	-	154.632,25
	IPEM	-	-	-	-
	PRODEST	-	-	-	-
	SUPPIN	6.034,85	-	-	6.034,85
	IDURB	-	-	-	-
	ARSI	-	-	-	-
	<b>Total</b>	<b>6.161.768,38</b>	<b>562.726,67</b>	<b>-</b>	<b>6.724.495,05</b>

**TOTAL FOLHA: APOSENTADOS EFETIVOS E PENSÕES**

**154.709.043,69**

Fonte: Relatórios SIARHES - Administração Direta e Autarquias.

**DEMONSTRATIVO DA EVOLUÇÃO DE CARGOS EM  
DESIGNAÇÃO TEMPORÁRIA**

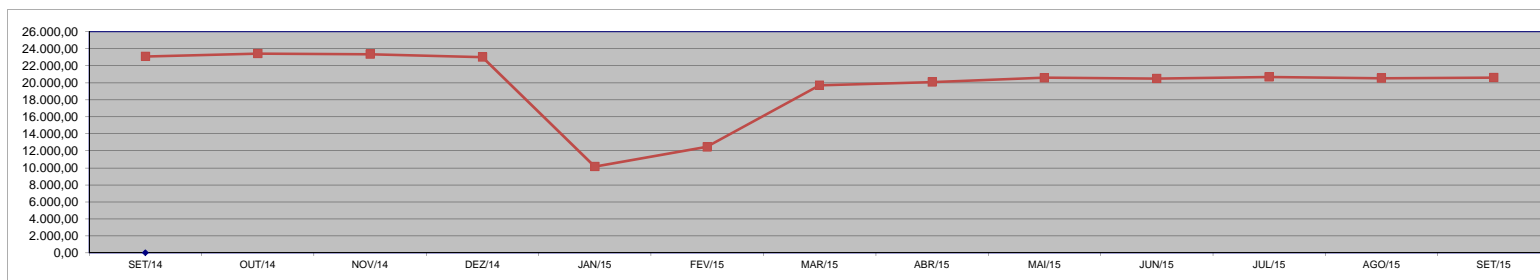
ÓRGÃOS	SET/14	OUT/14	NOV/14	DEZ/14	JAN/15	FEV/15	MAR/15	ABR/15	MAI/15	JUN/15	JUL/15	AGO/15	SET/15
SEGER - Adm <sup>(1)</sup>	777	774	771	767	-	-	-	-	-	-	-	-	-
CASA CIVIL	-	-	-	-	3	1	-	-	-	-	-	-	-
CBMES	-	-	-	-	14	14	14	13	13	13	13	13	13
SECTIT	-	-	-	-	62	151	149	136	136	135	132	127	126
PGE	-	-	-	-	3	3	3	3	3	3	3	3	3
SEAG	-	-	-	-	9	9	9	9	9	9	9	9	7
SEAMA	-	-	-	-	8	8	8	8	8	8	8	8	8
SECULT	-	-	-	-	60	54	54	54	53	53	53	53	50
SETUR	-	-	-	-	1	1	1	1	1	1	1	1	1
SETOP	-	-	-	-	3	3	3	2	2	2	2	2	2
SEDU	Adm	2.990	2.952	2.918	2.906	2.885	2.809	2.262	2.498	2.658	2.717	2.808	2.802
	Mag <sup>(2)(3)</sup>	13.036	13.108	13.143	12.872	449	3.026	10.896	11.195	11.405	11.418	11.430	11.493
SEFAZ	-	-	-	-	2	2	2	2	2	2	2	2	2
SEG	-	-	-	-	5	5	2	2	2	2	2	2	2
SEJUS	1.895	1.872	1.832	1.809	1.789	1.749	1.727	1.716	1.693	1.667	1.657	1.578	1.545
SEP	-	-	-	-	2	2	2	2	2	2	2	2	2
SEGER	-	-	-	-	42	38	37	35	34	34	34	34	34
SESA (IESP)	3.008	2.981	2.966	2.939	3.161	2.972	2.940	2.837	3.033	2.947	3.049	3.077	3.013
SESPORT	51	41	36	36	2	2	2	2	2	2	1	1	1
SEADH/SEASM	-	-	-	-	6	6	6	4	4	4	4	4	3
<b>SUB TOTAL</b>	<b>21.757</b>	<b>21.728</b>	<b>21.666</b>	<b>21.329</b>	<b>8.506</b>	<b>10.855</b>	<b>18.117</b>	<b>18.519</b>	<b>19.060</b>	<b>19.019</b>	<b>19.210</b>	<b>19.036</b>	<b>19.107</b>
DETRAN	1	1	2	2	3	3	3	3	3	3	3	3	4
FAMES	69	68	67	68	67	65	66	66	68	67	66	58	59
IASES (ICAES)	1.058	1.426	1.440	1.424	1.402	1.374	1.351	1.335	1.310	1.266	1.244	1.301	1.293
IEMA	76	76	75	75	74	71	66	58	58	58	57	56	56
IDAF	88	81	73	73	73	71	66	66	65	65	65	65	64
IOPES	35	33	33	33	33	26	26	26	25	25	24	24	19
<b>SUB TOTAL</b>	<b>1.327</b>	<b>1.685</b>	<b>1.690</b>	<b>1.675</b>	<b>1.652</b>	<b>1.610</b>	<b>1.578</b>	<b>1.554</b>	<b>1.529</b>	<b>1.484</b>	<b>1.459</b>	<b>1.507</b>	<b>1.495</b>
<b>TOTAL</b>	<b>23.084</b>	<b>23.413</b>	<b>23.356</b>	<b>23.004</b>	<b>10.158</b>	<b>12.465</b>	<b>19.695</b>	<b>20.073</b>	<b>20.589</b>	<b>20.503</b>	<b>20.669</b>	<b>20.543</b>	<b>20.602</b>

Fonte: Relatórios SIARHES - Administração Direta e Autarquias.

**Notas:** (1) - Refere-se aos DTs Assistentes de Gestão e Cuidadores, distribuídos, a partir de janeiro/2015 nas unidades orçamentárias onde efetivamente prestam serviços.

(2) - A redução observada no Magistério deve-se ao encerramento dos contratos de professores em designação temporária tanto na SEDU quanto na FAMES por encerramento de ano letivo.

(3) - Corresponde a jornada de 25:00 horas e não ao quantitativo de números funcionais.



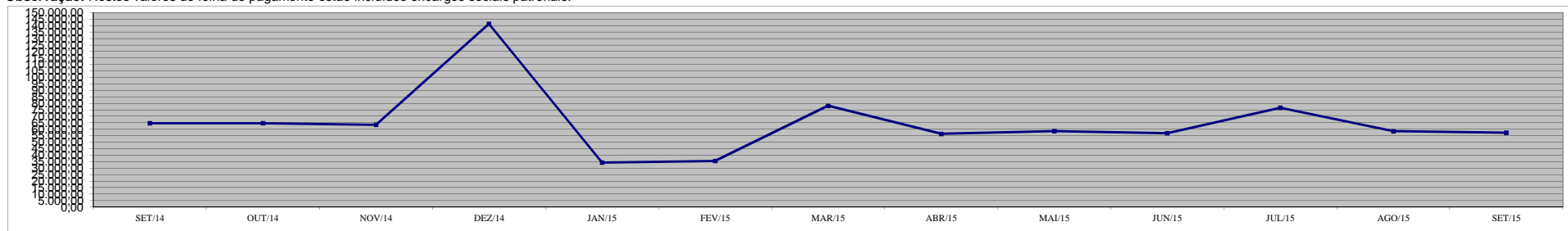
**DEMONSTRATIVO DA EVOLUÇÃO DO VALOR DA FOLHA DE  
PAGAMENTO DOS SERVIDORES EM DESIGNAÇÃO TEMPORÁRIA**

ÓRGÃOS		SET/14	OUT/14	NOV/14	DEZ/14	JAN/15	FEV/15	MAR/15	ABR/15	MAI/15	JUN/15	JUL/15	AGO/15	SET/15
SEGER - Adm (1)		1.451,81	1.453,37	1.463,51	3.027,54	-	-	-	-	-	-	-	-	-
CASA CIVIL		-	-	-	-	3,55	2,29	-	-	-	-	-	-	-
CBMES		-	-	-	-	33,97	40,93	29,33	27,17	29,56	27,24	28,65	28,35	30,93
SECTIT		-	-	-	-	165,86	350,58	334,20	275,29	277,43	287,75	285,00	279,29	283,62
PGE		-	-	-	-	6,31	6,31	6,31	6,31	6,30	8,63	6,31	6,31	9,16
SEAG		-	-	-	-	32,14	19,49	18,94	18,94	18,94	18,94	18,94	18,94	8,99
SEAMA		-	-	-	-	23,43	16,83	16,83	16,83	16,83	16,83	16,83	16,83	16,83
SECULT		-	-	-	-	399,52	206,31	188,60	190,12	183,30	184,12	186,44	184,81	183,36
SETUR		-	-	-	-	2,10	2,10	2,10	2,10	2,10	4,42	2,10	2,10	2,10
SETOP		-	-	-	-	6,31	6,31	5,40	4,21	4,21	4,21	4,21	4,21	4,21
SEDU	Adm	2.927,04	2.950,76	2.836,85	6.702,11	5.642,75	2.182,85	2.433,32	2.616,39	3.016,34	3.049,46	4.868,88	2.947,72	3.105,35
	Mag	33.308,11	33.474,04	33.706,93	88.561,10	2.479,68	8.071,91	51.551,67	29.831,43	29.873,30	29.417,41	45.780,26	30.205,59	30.057,34
SEFAZ		-	-	-	-	8,85	4,21	4,21	4,21	4,21	4,21	4,21	4,21	4,21
SEG		-	-	-	-	10,52	10,23	4,21	4,21	6,53	6,53	4,21	4,21	4,21
SEJUS		6.693,38	6.001,53	6.210,53	12.783,30	6.458,57	6.473,39	5.490,67	5.759,05	6.085,08	5.503,03	6.049,01	5.319,94	5.545,19
SEP		-	-	-	-	6,53	4,21	4,21	4,21	4,21	4,21	6,53	4,21	3,77
SEGER		-	-	-	-	120,46	94,39	76,95	77,98	77,20	74,52	77,06	72,43	85,78
SESA (IESP)		14.173,81	13.891,86	13.458,26	20.865,49	13.284,33	12.709,71	12.887,98	12.640,34	14.017,45	13.565,55	14.478,37	14.221,41	13.272,16
SESPORT		89,96	68,57	44,75	104,91	36,38	3,34	3,45	3,45	3,45	3,82	2,83	2,14	2,14
SEADH/SEASM		-	-	-	-	21,85	12,57	11,57	8,38	8,38	8,38	10,70	8,38	8,34
SUB TOTAL		58.644,12	57.840,12	57.720,84	132.044,45	28.743,09	30.217,97	73.069,95	51.490,63	53.634,81	52.189,26	71.830,54	53.331,07	52.627,68
DETRAN		5,04	5,04	9,75	14,66	14,50	15,00	15,00	14,54	15,00	15,00	14,39	14,70	23,94
FAMES		271,09	276,75	266,75	421,97	262,08	260,39	258,31	260,87	266,41	262,14	352,92	258,61	242,54
IASES (ICAES)		5.144,20	5.943,60	4.870,78	7.726,60	4.644,69	4.478,48	4.291,36	4.279,32	4.235,42	4.120,55	4.042,70	4.415,79	4.108,12
IEMA		202,09	198,54	194,67	440,94	238,65	216,42	194,52	125,25	133,84	124,57	136,37	119,73	118,46
IDAF		203,27	194,61	152,19	276,38	148,24	147,28	139,86	139,31	137,57	136,04	136,59	136,60	138,83
IOPES		196,42	181,75	175,54	379,39	202,19	147,02	147,64	151,18	144,66	144,66	148,66	207,32	144,40
SUB TOTAL		6.022,11	6.800,29	5.669,67	9.259,94	5.510,36	5.264,59	5.046,68	4.970,48	4.932,90	4.802,97	4.831,64	5.152,75	4.776,29
TOTAL		64.666,23	64.640,42	63.390,51	141.304,40	34.253,45	35.482,56	78.116,63	56.461,10	58.567,71	56.992,23	76.662,19	58.483,82	57.403,97

Fonte: Relatórios SIARHES - Administração Direta e Autarquias.

Nota: (1) - A partir de janeiro/2015 os valores passaram a ser apropriados nas UG onde os DTs (Assistentes de Gestão e Cuidadores) estão localizados.

**Observação:** Nestes valores de folha de pagamento estão incluídos encargos sociais patronais.



**DEMONSTRATIVO DOS GASTOS COM ESCALA ESPECIAL  
POLÍCIAS CIVIL, MILITAR E CORPO DE BOMBEIROS**

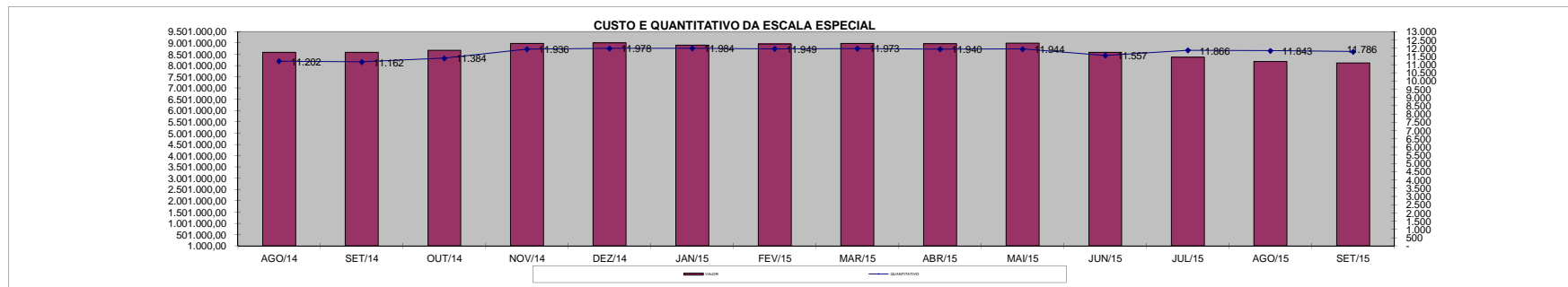
Em R\$ 1,00

Órgãos	ago/14		set/14		out/14		nov/14		dez/14		jan/15		fev/15	
	Nº Serv.	Valor R\$	Nº Serv.	Valor R\$	Nº Serv.	Valor R\$	Nº Serv.	Valor R\$	Nº Serv.	Valor R\$	Nº Serv.	Valor R\$	Nº Serv.	Valor R\$
Corpo de Bombeiro	1.200	817.160,01	1.198	878.467,57	1.181	877.997,03	1.184	852.824,66	1.179	848.076,88	1.199	858.143,46	1.193	847.580,52
Polícia Civil	2.382	2.442.690,92	2.370	2.426.798,06	2.365	2.447.979,90	2.372	2.442.756,94	2.355	2.429.394,42	2.333	2.389.003,52	2.292	2.359.590,84
Polícia Militar	7.620	5.320.430,00	7.594	5.281.175,45	7.838	5.347.013,17	8.380	5.681.087,99	8.444	5.721.197,56	8.452	5.656.175,46	8.464	5.747.542,49
<b>Total</b>	<b>11.202</b>	<b>8.580.280,93</b>	<b>11.162</b>	<b>8.586.441,08</b>	<b>11.384</b>	<b>8.672.990,10</b>	<b>11.936</b>	<b>8.976.669,59</b>	<b>11.978</b>	<b>8.998.668,86</b>	<b>11.984</b>	<b>8.903.322,44</b>	<b>11.949</b>	<b>8.954.713,85</b>

Em R\$ 1,00

Órgãos	mar/15		abr/15		mai/15		jun/15		jul/15		ago/15		set/15	
	Nº Serv.	Valor R\$	Nº Serv.	Valor R\$	Nº Serv.	Valor R\$	Nº Serv.	Valor R\$	Nº Serv.	Valor R\$	Nº Serv.	Valor R\$	Nº Serv.	Valor R\$
Corpo de Bombeiro	1.197	860.718,76	1.188	854.796,48	1.194	852.974,15	1.187	846.751,23	1.185	831.831,61	1.186	850.091,69	1.183	885.535,99
Polícia Civil	2.322	2.417.367,65	2.302	2.403.288,69	2.315	2.438.452,79	2.175	2.250.113,69	2.285	1.822.168,21	2.285	1.724.939,23	2.242	1.662.745,53
Polícia Militar	8.454	5.692.034,76	8.450	5.707.817,72	8.435	5.691.652,25	8.195	5.480.551,70	8.396	5.713.307,20	8.372	5.604.202,19	8.361	5.562.140,91
<b>Total</b>	<b>11.973</b>	<b>8.970.121,17</b>	<b>11.940</b>	<b>8.965.902,89</b>	<b>11.944</b>	<b>8.983.079,19</b>	<b>11.557</b>	<b>8.577.416,62</b>	<b>11.866</b>	<b>8.367.307,02</b>	<b>11.843</b>	<b>8.179.233,11</b>	<b>11.786</b>	<b>8.110.422,43</b>

Fonte: Relatórios SIARHES - Administração Direta



### DEMONSTRATIVO DO CUSTO DO AUXÍLIO ALIMENTAÇÃO PAGO EM FOLHA

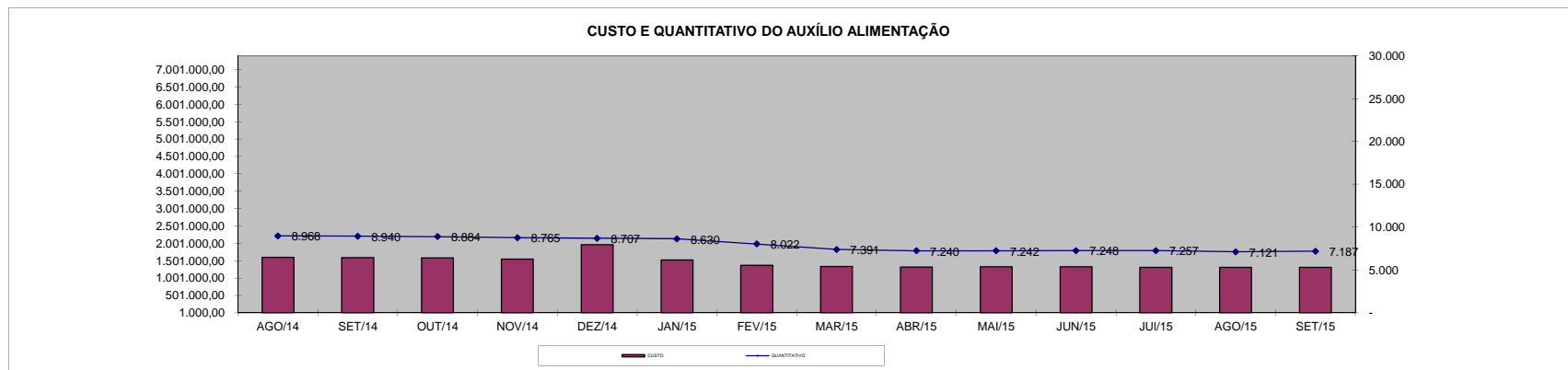
Em R\$ 1,00

Especificação	ago/14		set/14		out/14		nov/14		dez/14		jan/15		fev/15	
	Nº Serv.	Valor	Nº Serv.	Valor	Nº Serv.	Valor	Nº Serv.	Valor	Nº Serv.	Valor	Nº Serv.	Valor	Nº Serv.	Valor
<b>Adm. Direta</b>	<b>7.539</b>	<b>1.335.387,19</b>	<b>7.527</b>	<b>1.323.642,90</b>	<b>7.466</b>	<b>1.322.751,07</b>	<b>7.351</b>	<b>1.289.541,49</b>	<b>7.305</b>	<b>1.685.964,53</b>	<b>7.227</b>	<b>1.271.658,10</b>	<b>6.754</b>	<b>1.135.653,31</b>
Civil	6.709	1.174.699,19	6.698	1.163.922,90	6.647	1.166.639,07	6.557	1.140.469,49	6.518	1.537.596,53	6.443	1.123.290,10	5.972	988.869,31
Militar	830	160.688,00	829	159.720,00	819	156.112,00	794	149.072,00	787	148.368,00	784	148.368,00	782	146.784,00
<b>Adm. Indireta</b>	<b>1.429</b>	<b>265.145,55</b>	<b>1.413</b>	<b>263.442,58</b>	<b>1.418</b>	<b>259.429,83</b>	<b>1.414</b>	<b>260.692,73</b>	<b>1.402</b>	<b>280.263,10</b>	<b>1.403</b>	<b>247.609,40</b>	<b>1.268</b>	<b>232.369,08</b>
<b>Total Geral</b>	<b>8.968</b>	<b>1.600.532,74</b>	<b>8.940</b>	<b>1.587.085,48</b>	<b>8.884</b>	<b>1.582.180,90</b>	<b>8.765</b>	<b>1.550.234,22</b>	<b>8.707</b>	<b>1.966.227,63</b>	<b>8.630</b>	<b>1.519.267,50</b>	<b>8.022</b>	<b>1.368.022,39</b>

Em R\$ 1,00

Especificação	mar/15		abr/15		mai/15		jun/15		jul/15		ago/15		set/15	
	Nº Serv.	Valor	Nº Serv.	Valor	Nº Serv.	Valor	Nº Serv.	Valor	Nº Serv.	Valor	Nº Serv.	Valor	Nº Serv.	Valor
<b>Adm. Direta</b>	<b>6.141</b>	<b>1.107.845,32</b>	<b>6.027</b>	<b>1.098.955,33</b>	<b>6.053</b>	<b>1.108.390,20</b>	<b>6.045</b>	<b>1.102.101,84</b>	<b>6.050</b>	<b>1.090.578,83</b>	<b>5.921</b>	<b>1.092.071,60</b>	<b>5.988</b>	<b>1.091.554,12</b>
Civil	5.364	957.652,79	5.254	950.939,33	5.290	960.802,47	5.440	985.589,84	5.464	979.428,96	5.348	981.367,60	5.419	982.434,12
Militar	777	150.192,53	773	148.016,00	763	147.587,73	605	116.512,00	586	111.149,87	573	110.704,00	569	109.120,00
<b>Adm. Indireta</b>	<b>1.250</b>	<b>227.028,06</b>	<b>1.213</b>	<b>221.550,92</b>	<b>1.189</b>	<b>219.970,69</b>	<b>1.203</b>	<b>223.119,54</b>	<b>1.207</b>	<b>220.086,52</b>	<b>1.200</b>	<b>220.651,22</b>	<b>1.199</b>	<b>219.093,55</b>
<b>Total Geral</b>	<b>7.391</b>	<b>1.334.873,38</b>	<b>7.240</b>	<b>1.320.506,25</b>	<b>7.242</b>	<b>1.328.360,89</b>	<b>7.248</b>	<b>1.325.221,38</b>	<b>7.257</b>	<b>1.310.665,35</b>	<b>7.121</b>	<b>1.312.722,82</b>	<b>7.187</b>	<b>1.310.647,67</b>

Fonte: Relatórios SIARHES - Administração Direta e Autarquias (inclui pagamentos retroativos).



# **DEMONSTRATIVO DO QUANTITATIVO E DOS GASTOS COM ESTAGIÁRIOS - ADM. DIRETA**

Em R\$ 1,00

Órgãos	ago/2014		set/2014		out/2014		nov/2014		dez/2014		jan/2015		fev/2015	
	Quant.	Valor	Quant.	Valor	Quant.	Valor	Quant.	Valor	Quant.	Valor	Quant.	Valor	Quant.	Valor
SECONT/AGE	21	10.667,03	18	9.735,33	21	12.264,24	21	11.503,67	20	11.408,60	18	9.659,28	15	8.081,09
Casa Civil	9	5.133,87	9	5.133,87	10	5.837,40	10	5.704,30	10	5.704,30	7	3.993,01	8	5.152,89
Casa Militar	8	4.563,44	10	5.951,49	10	5.704,30	10	5.704,30	10	5.704,30	9	5.133,87	9	5.133,87
PGE	116	62.804,34	110	61.302,21	111	63.869,14	119	66.626,20	120	66.436,08	110	61.093,06	102	53.316,17
SEAG	23	14.450,90	24	14.184,69	25	14.831,18	25	14.184,69	25	14.260,75	16	9.126,88	18	11.294,52
SEAMA	-	-	-	-	-	-	-	-	-	-	2	2.186,65	2	1.140,86
SECES/SECULT	80	45.691,45	82	46.984,42	78	44.493,54	80	45.254,11	82	46.661,17	64	35.956,11	61	34.796,23
SEPLOG/SEGER	68	39.378,69	68	39.454,73	69	38.998,39	67	37.134,99	70	38.960,38	52	28.578,54	51	28.787,70
SECOM	12	6.350,79	10	5.704,30	11	6.578,96	10	5.209,93	9	5.133,87	8	4.563,44	8	4.563,44
SEDU	1.417	763.784,87	1.365	726.605,43	1.322	714.676,73	1.315	713.927,35	1.302	701.428,93	621	321.782,63	784	429.545,53
SEDURB	14	8.091,65	15	8.567,01	15	8.586,02	16	9.498,71	17	9.993,08	11	6.304,30	11	6.304,30
SEFA	141	80.242,70	136	75.907,39	133	75.448,87	133	75.334,78	157	89.595,61	115	65.295,22	112	62.785,33
SEG	31	17.683,33	32	17.721,36	30	17.531,22	31	18.006,57	32	18.253,76	25	13.861,45	25	14.603,01
SEJUS	170	96.421,70	170	96.288,59	173	97.714,65	173	98.570,29	172	97.714,67	135	77.673,51	127	70.828,39
SEP	25	14.070,61	25	13.899,48	25	14.564,98	25	13.956,52	24	13.252,99	15	8.556,45	20	12.986,80
SEADH	62	35.043,42	61	34.168,75	60	33.769,46	61	34.967,35	63	34.434,95	56	30.537,03	53	29.871,52
SEDETUR/SEDES	18	9.716,33	17	9.963,51	18	10.571,97	18	10.267,74	20	11.446,63	12	6.559,94	12	7.187,42
SETUR	13	6.997,28	14	8.100,11	13	7.453,62	14	7.947,99	14	7.986,02	14	7.719,82	13	7.415,59
SEDIT/SETOP	13	7.757,85	12	6.369,80	12	7.016,29	11	6.274,73	11	6.521,92	7	4.278,22	10	5.970,51
SECT/SECTIT	23	13.176,93	22	12.549,46	22	12.112,13	21	11.712,83	18	10.001,54	14	8.138,13	13	6.902,20
SESA	228	232.128,64	241	235.760,36	241	234.961,79	249	240.342,81	250	236.692,07	184	199.481,03	193	214.426,30
SESP	49	27.076,41	52	30.023,63	55	30.955,33	55	31.126,46	53	30.232,79	39	22.246,77	38	20.117,15
SESPORT	293	174.031,70	303	171.065,49	308	172.633,16	321	194.028,53	318	180.604,43	239	128.822,10	216	122.851,60
APE	18	10.267,74	18	9.887,45	20	12.055,09	19	10.838,17	19	9.773,37	16	8.575,46	15	8.081,09
Defensoria Pública	436	259.265,74	449	274.415,59	472	285.765,16	480	286.376,86	497	290.914,32	450	256.899,21	467	275.511,33
Polícia Civil	280	160.043,64	278	156.735,14	275	156.830,21	276	158.256,29	278	159.073,91	190	100.947,10	216	130.514,55
Polícia Militar - HPM	17	19.511,80	17	18.606,80	16	17.376,00	17	18.896,40	17	18.462,00	17	18.462,00	17	18.462,00
Polícia Militar	368	208.568,22	368	208.777,38	365	207.294,26	361	204.670,27	352	194.003,24	225	126.331,24	222	123.764,30
CBMES	53	29.890,53	55	30.556,04	55	31.963,10	55	31.202,52	54	30.803,22	43	23.007,36	41	23.387,63
Vice-Governadoria	5	2.852,15	5	2.852,15	5	2.852,15	5	2.852,15	5	2.852,15	3	1.711,29	3	1.711,29
<b>TOTAL DA DIRETA</b>	<b>4.011</b>	<b>2.365.663,75</b>	<b>3.986</b>	<b>2.337.271,96</b>	<b>3.970</b>	<b>2.344.709,34</b>	<b>3.998</b>	<b>2.370.377,51</b>	<b>4.019</b>	<b>2.348.311,05</b>	<b>2.717</b>	<b>1.597.481,10</b>	<b>2.882</b>	<b>1.745.494,61</b>

Em R\$ 1,00

Órgãos	mar/2015		abr/2015		mai/2015		jun/2015		jul/2015		ago/2015		set/2015	
	Quant.	Valor	Quant.	Valor	Quant.	Valor	Quant.	Valor	Quant.	Valor	Quant.	Valor	Quant.	Valor
SECONT/AGE	14	7.986,02	15	8.689,55	15	8.556,45	14	7.434,60	13	6.845,16	11	6.046,56	9	4.791,61
Casa Civil	9	4.981,76	9	5.133,87	9	5.133,87	8	4.563,44	10	5.970,50	9	5.133,87	10	6.122,62
Casa Militar	9	5.133,87	9	5.133,87	9	5.133,87	9	5.133,87	8	4.563,44	8	4.563,44	8	4.563,44
PGE	87	48.201,34	91	51.947,16	95	52.118,28	101	54.495,09	98	53.696,47	96	52.745,82	94	52.213,35
SEAG	17	9.697,31	15	8.556,45	18	11.351,56	17	9.697,31	16	9.126,88	17	10.191,68	15	8.556,45
SEAMA	2	1.140,86	1	570,43	1	570,43	1	570,43	1	570,43	1	570,43	2	1.140,86
SECES/SECULT	61	32.723,67	53	30.137,72	57	31.316,59	56	31.868,02	48	27.019,37	46	23.824,96	45	25.193,98
SEPLOG/SEGER	52	28.806,73	54	30.099,69	57	32.210,29	60	33.560,30	55	30.213,77	52	27.951,08	50	29.148,97
SECOM	8	4.563,44	9	5.038,80	9	5.133,87	10	5.476,13	10	5.590,21	10	5.190,92	10	5.438,10
SEDU	925	639.075,25	885	524.071,57	858	487.327,49	848	483.317,50	839	485.209,33	732	407.526,22	765	429.795,35
SEDURB	11	6.304,30	11	6.304,30	11	6.304,30	12	6.874,73	13	7.445,16	14	7.996,58	15	9.137,44
SEFAZ	106	58.164,84	94	52.232,37	92	51.833,07	90	51.110,53	84	46.509,05	84	47.916,12	83	46.680,19
SEG	24	13.690,32	29	18.291,81	29	16.542,47	28	15.972,04	25	14.260,75	25	14.488,92	25	14.260,75
SEJUS	124	69.459,36	122	69.478,37	124	69.307,26	128	74.460,13	126	72.558,04	123	69.457,43	132	76.684,78
SEP	20	10.743,09	18	10.134,64	17	9.697,31	17	9.697,31	17	9.849,42	18	9.488,16	16	9.126,88
SEADH	52	28.483,47	48	27.380,64	48	27.152,47	46	25.213,01	40	22.512,97	39	21.771,42	35	19.965,05
SEDETUR/SEDES	12	6.065,57	11	6.578,96	14	6.978,26	12	6.769,10	13	7.073,33	14	7.871,93	16	8.974,77
SETUR	13	7.415,59	13	7.415,59	13	6.864,17	13	7.282,49	12	6.559,94	11	5.476,13	8	4.069,07
SEDIT/SETOP	9	4.620,48	8	4.563,44	8	4.240,19	8	4.430,34	8	4.563,44	10	6.426,84	10	5.704,30
SECT/SECTIT	12	6.693,05	13	7.415,59	14	8.252,22	14	7.434,60	12	6.845,16	12	6.845,16	13	6.978,27
SESA	197	229.506,34	197	236.495,60	194	229.613,88	194	229.176,57	184	222.198,30	186	222.542,66	187	227.693,45
SESP	35	19.337,59	35	19.965,05	34	19.394,62	35	20.079,14	35	20.402,38	35	19.413,63	40	23.816,51
SESPORT	204	113.097,25	100	48.106,23	74	40.747,72	70	38.960,37	67	36.773,71	62	34.910,32	62	34.130,73
APE	13	7.415,59	12	6.845,16	12	6.845,16	12	6.312,76	10	5.704,30	9	5.133,87	7	3.993,01
Defensoria Pública	475	282.473,46	482	290.353,87	482	284.553,87	456	274.476,51	454	269.232,15	446	272.919,34	440	265.312,15
Polícia Civil	192	108.324,64	185	104.883,06	181	101.935,83	173	95.394,92	154	87.503,96	154	86.724,38	156	86.914,50
Polícia Militar-HPM	17	18.462,00	15	16.290,00	17	20.634,00	25	28.254,00	17	20.094,00	17	20.094,00	17	20.094,00
Polícia Militar	207	117.679,71	194	109.104,24	186	103.894,30	181	100.661,89	169	95.851,25	162	90.451,19	155	87.618,04
CBMES	41	21.790,42	42	24.889,77	43	24.376,37	41	23.387,63	39	22.246,77	38	21.010,84	37	21.296,05
Vice-Governadoria	3	1.711,29	3	1.711,29	3	1.711,29	3	1.711,29	3	1.711,29	3	1.711,29	3	1.711,29
<b>TOTAL DA DIRETA</b>	<b>2.951</b>	<b>1.913.748,61</b>	<b>2.773</b>	<b>1.737.819,09</b>	<b>2.724</b>	<b>1.679.731,46</b>	<b>2.682</b>	<b>1.663.776,05</b>	<b>2.580</b>	<b>1.608.701,59</b>	<b>2.444</b>	<b>1.516.395,19</b>	<b>2.465</b>	<b>1.541.125,96</b>

Fonte: Relatórios SIARHES - Administração Direta e Autarquias.

**DEMONSTRATIVO DO QUANTITATIVO E DOS GASTOS COM ESTAGIÁRIOS - AUTARQUIAS**

Órgãos	ago/2014		set/2014		out/2014		nov/2014		dez/2014		jan/2015		fev/2015	
	Quant.	Valor	Quant.	Valor	Quant.	Valor	Quant.	Valor	Quant.	Valor	Quant.	Valor	Quant.	Valor
IDURB	13	6.046,55	9	4.316,25	7	3.993,01	7	4.354,28	7	3.993,01	7	3.707,79	4	1.825,38
ARSI	9	5.019,79	11	5.133,87	9	5.057,81	10	6.065,57	10	5.704,30	7	3.897,94	6	3.422,58
ADERES	6	3.422,58	6	3.422,58	7	3.993,01	7	3.993,01	7	3.993,01	5	2.852,15	4	2.281,72
AGERH	-	-	-	-	-	-	-	-	-	-	-	-	-	-
ASPE	5	2.852,15	4	2.281,72	5	2.642,99	6	3.650,75	6	3.422,58	6	3.422,58	6	2.490,88
DERTES/DER	39	22.056,63	37	20.212,24	38	21.828,45	39	22.436,91	40	21.714,37	28	15.477,67	26	14.108,63
DETRAN	160	90.621,92	158	86.217,07	155	89.318,58	153	87.091,70	156	89.405,05	114	62.131,96	108	61.295,34
DIO	20	10.990,28	19	10.838,17	20	11.408,60	19	10.838,17	21	10.667,04	14	8.195,17	13	6.198,68
FAMES	47	20.333,87	50	22.745,93	51	23.593,01	46	20.039,50	41	18.819,78	16	7.522,79	8	4.393,01
FAPES	19	10.838,17	18	10.267,74	18	10.267,74	22	12.701,57	22	12.682,56	20	11.066,34	17	8.993,78
ESESP	8	4.563,44	8	4.297,24	7	3.593,71	7	4.221,18	8	4.563,44	7	3.993,01	7	3.859,91
ICAES	36	20.288,29	35	20.193,22	36	20.117,16	38	22.170,71	37	19.698,85	26	15.154,42	28	15.762,89
IDAF	26	14.850,19	25	13.823,42	25	14.165,68	27	14.850,19	26	14.526,95	24	13.519,20	23	13.100,88
IEMA	83	47.060,48	89	53.525,35	93	52.460,54	94	53.734,51	89	49.950,66	59	32.780,70	59	33.845,52
INCAPER	21	11.902,98	21	11.845,93	23	13.576,23	25	14.812,16	24	13.956,52	21	11.560,72	20	11.408,60
IOPES	29	16.238,24	28	15.972,04	29	16.713,60	31	17.322,06	30	17.112,90	19	10.476,90	17	9.697,31
IPAJM	44	24.965,82	43	23.159,46	43	25.213,01	42	23.958,05	45	25.346,11	30	17.188,95	27	14.926,25
IPES/JSN	26	14.488,92	26	14.660,06	27	15.097,38	25	14.469,91	26	14.545,97	23	13.062,84	22	11.941,00
IPEM	4	2.243,69	4	2.281,72	4	2.281,72	4	2.281,72	4	2.281,72	4	2.281,72	6	3.365,54
PROCON	40	17.419,47	28	15.819,92	28	15.915,00	29	15.610,77	27	14.717,09	22	11.370,57	17	9.298,01
ITUPRODEST	36	20.041,10	35	19.603,78	35	20.060,12	36	19.592,54	33	18.329,82	27	13.975,54	28	15.876,97
JUCEES	28	15.477,67	28	15.762,89	29	16.143,17	30	16.086,13	35	20.744,65	32	17.341,07	32	18.348,84
RTV-ES	36	19.850,96	39	21.980,56	35	19.033,34	37	20.801,68	38	21.105,92	33	18.805,18	32	17.778,40
SUPPIN	8	4.563,44	8	4.563,44	8	4.563,44	8	4.563,44	8	4.563,44	6	3.422,58	6	3.422,58
<b>TOTAL DA INDIRETA</b>	<b>743</b>	<b>406.136,63</b>	<b>729</b>	<b>402.924,60</b>	<b>732</b>	<b>411.037,30</b>	<b>742</b>	<b>415.646,51</b>	<b>740</b>	<b>411.845,74</b>	<b>550</b>	<b>303.207,79</b>	<b>516</b>	<b>287.642,70</b>

Órgãos	mar/2015		abr/2015		mai/2015		jun/2015		jul/2015		ago/2015		set/2015	
	Quant.	Valor	Quant.	Valor	Quant.	Valor	Quant.	Valor	Quant.	Valor	Quant.	Valor	Quant.	Valor
IDURB	2	1.140,86	2	1.140,86	2	1.140,86	3	1.920,45	4	2.110,59	4	2.566,93	3	1.711,29
ARSI	6	3.422,58	6	2.890,18	6	3.745,82	8	4.411,33	8	4.563,44	8	4.563,44	8	4.563,44
ADERES	3	1.711,29	3	1.540,16	2	1.140,86	2	1.140,86	3	1.445,09	3	1.445,09	3	1.464,10
AGERH	-	-	-	-	1	266,20	2	1.273,96	2	1.140,86	2	1.140,86	3	1.540,16
ASPE	4	1.882,42	3	1.426,07	2	1.007,76	1	570,43	1	570,43	1	570,43	1	570,43
DERTES/DER	24	11.484,65	19	10.838,17	20	10.914,23	19	10.838,17	18	10.267,74	18	10.267,74	18	10.419,85
DETRAN	105	57.342,59	96	52.599,66	86	47.104,60	87	49.937,71	83	47.573,45	81	44.397,13	78	43.998,74
DIO	10	5.704,30	10	5.704,30	10	5.704,30	10	5.571,20	11	6.445,86	12	6.578,96	14	8.233,21
FAMES	8	4.222,58	6	3.422,58	43	30.129,23	45	19.622,58	42	17.622,58	41	17.717,65	37	16.022,58
FAPES	15	8.157,15	15	8.119,12	15	9.126,87	18	9.697,32	20	10.762,10	21	10.667,04	17	9.450,12
ESESP	6	3.422,58	3	1.711,29	3	1.711,29	3	1.711,29	2	1.140,86	1	570,43	3	1.445,09
ICAES/IASES	27	15.002,31	27	15.819,93	32	17.816,44	30	16.827,69	26	15.534,71	29	16.409,38	30	16.979,80
IDAF	23	12.568,48	20	11.408,60	22	12.055,09	21	12.245,23	21	11.864,95	20	11.408,60	21	11.598,74
IEMA	59	32.932,83	57	32.856,77	56	31.392,66	57	32.856,77	56	30.708,14	53	30.137,72	56	30.623,90
INCAPER	19	10.476,90	16	8.575,46	17	9.499,96	16	9.126,88	13	7.415,59	15	7.967,01	16	9.126,88
IOPES	17	9.697,31	17	9.697,31	17	9.697,31	17	9.697,31	14	7.986,02	16	8.727,58	17	9.849,42
IPAJM	26	14.165,68	34	20.041,10	35	19.698,85	33	18.824,19	31	16.961,65	27	15.173,44	26	14.831,18
IPES/JSN	20	11.294,51	19	10.838,17	19	10.267,74	18	10.267,74	18	10.267,74	16	7.757,85	12	6.350,79
IPEM	6	3.061,31	5	2.852,15	6	3.118,35	5	2.414,82	4	2.281,72	5	2.566,93	5	2.852,15
PROCON	17	8.936,74	16	8.423,36	15	8.366,31	17	9.126,88	16	9.126,88	18	9.240,97	16	9.126,88
ITUPRODEST	27	14.774,13	25	14.260,75	25	13.994,55	25	13.462,14	19	9.811,39	18	9.546,31	19	10.667,04
JUCEES	32	16.010,07	25	14.260,75	26	14.888,22	24	12.758,62	22	12.549,46	22	12.131,15	21	11.047,33
RTV-ES	31	17.322,06	28	15.972,04	27	15.401,61	27	15.401,61	22	12.549,46	23	13.005,80	24	12.929,75
SUPPIN	6	3.422,58	6	3.004,26	5	2.852,15	6	3.498,64	4	2.281,72	4	2.281,72	6	2.909,19
<b>TOTAL DA INDIRETA</b>	<b>493</b>	<b>268.155,91</b>	<b>458</b>	<b>257.403,04</b>	<b>492</b>	<b>281.535,63</b>	<b>494</b>	<b>273.203,82</b>	<b>460</b>	<b>253.286,66</b>	<b>458</b>	<b>246.840,16</b>	<b>454</b>	<b>248.312,06</b>

Fonte: Relatórios SIARHES - Administração Direta e Autarquias.

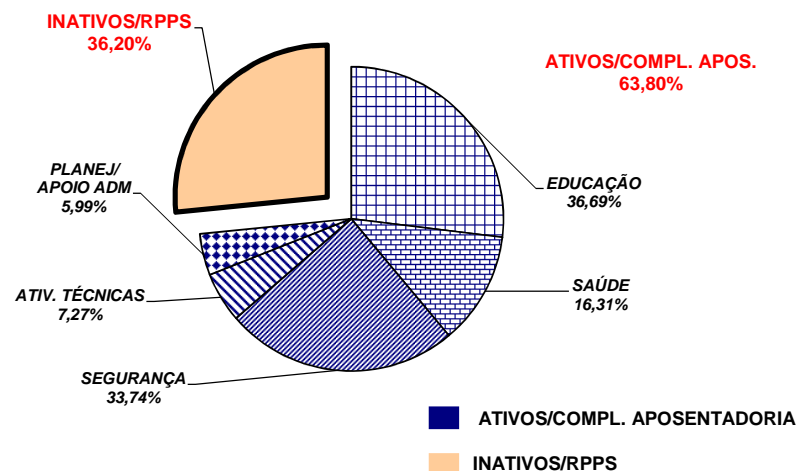
	ago/14		set/14		out/14		nov/14		dez/14		jan/15		fev/15	
<b>TOTAL GERAL</b>	<b>4.011</b>	<b>2.771.800,38</b>	<b>3.986</b>	<b>2.740.196,56</b>	<b>3.970</b>	<b>2.755.746,64</b>	<b>4.740</b>	<b>2.786.024,02</b>	<b>4.759</b>	<b>2.760.156,79</b>	<b>3.267</b>	<b>1.900.688,89</b>	<b>3.398</b>	<b>2.033.137,31</b>
	mar/15		abr/15		mai/15		jun/15		jul/15		ago/15		set/15	
<b>TOTAL GERAL</b>	<b>3.444</b>	<b>2.181.904,52</b>	<b>3.231</b>	<b>1.995.222,13</b>	<b>3.216</b>	<b>1.961.267,09</b>	<b>3.176</b>	<b>1.936.979,87</b>	<b>3.040</b>	<b>1.861.988,25</b>	<b>2.902</b>	<b>1.763.235,35</b>	<b>2.919</b>	<b>1.789.438,02</b>

**DEMONSTRATIVO DO QUANTITATIVO E DA EVOLUÇÃO DA FOLHA DE PAGAMENTO COM PESSOAL DO PODER EXECUTIVO  
NAS ÁREAS DE EDUCAÇÃO, SAÚDE, SEGURANÇA PÚBLICA E OUTROS  
SETEMBRO/2015**

**Demonstrativo do Número de Servidores**

ESPECIFICAÇÃO	DADOS MÊS SETEMBRO/15	%	MÉDIA MENSAL OUT/14 A SET/15	%
<b>1 - ATIVOS/COMPL. APOSENTADORIA</b>	<b>59.182</b>	<b>63,39</b>	<b>58.935</b>	<b>63,80</b>
EDUCAÇÃO (1)	22.537	38,08	21.622	36,69
SAÚDE (2)	9.452	15,97	9.610	16,31
SEGURANÇA (3)	19.708	33,30	19.883	33,74
OUTROS ATIV. TÉCNICAS (4)	4.096	6,92	4.287	7,27
OUTROS PLANEJ./APOIO ADM. (5)	3.389	5,73	3.532	5,99
<b>2 - INATIVOS/RPPS</b>	<b>34.186</b>	<b>36,61</b>	<b>33.442</b>	<b>36,20</b>
<b>TOTAL</b>	<b>93.368</b>	<b>100,00</b>	<b>92.377</b>	<b>100,00</b>

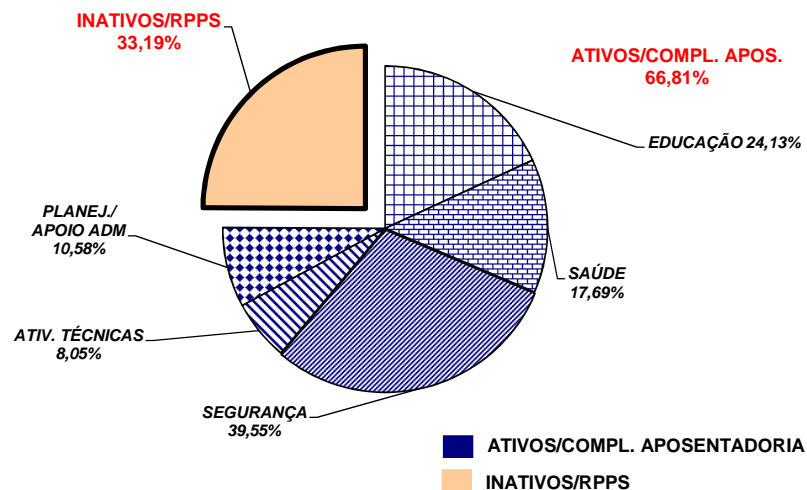
Fonte: Relatórios SIARHES - Administração Direta e Autarquias.



**Demonstrativo dos Gastos**

ESPECIFICAÇÃO	DADOS MÊS SETEMBRO/15	%	MÉDIA MENSAL OUT/14 A SET/15	%
<b>1 - ATIVOS/COMPL. APOSENTADORIA</b>	<b>288.221,98</b>	<b>65,07</b>	<b>304.061,63</b>	<b>66,81</b>
EDUCAÇÃO (1)	64.615,62	22,42	73.369,96	24,13
SAÚDE (2)	51.657,14	17,92	53.795,29	17,69
SEGURANÇA (3)	118.215,64	41,02	120.265,42	39,55
OUTROS ATIV. TÉCNICAS (4)	23.448,81	8,14	24.469,86	8,05
OUTROS PLANEJ./APOIO ADM. (5)	30.284,77	10,51	32.161,10	10,58
<b>2 - INATIVOS/RPPS</b>	<b>154.709,04</b>	<b>34,93</b>	<b>151.047,77</b>	<b>33,19</b>
<b>TOTAL</b>	<b>442.931,03</b>	<b>100,00</b>	<b>455.109,39</b>	<b>100,00</b>

Fonte: Relatórios SIARHES - Administração Direta e Autarquias.



**Notas:**

(1) - Inclui SEDU CLT/Estatutário/DTA e DTM.

(2) - Inclui SESA - Efetivos, Comissionados e Contratados Temporários

(3) - Inclui PM/PC - Administrativos e Policiais; CBMES; HPM, SESP; SEJUS e IASES

(4) - Inclui SEAG; SEAMA; SECULT; SETADES/SEASTDH/SEADH/SEASM; SEDES;SETUR; SEDURB; SETOP; SESPORT; ADERES; AGERH; DER/ES; FAMES; ESESP; IEMA; IDAF; INCAPER, IOPES, DETRAN, IDURB e ARSI.

(5) - Inclui SECONT; APE; ASPE; SEG; Casa Civil; Vice Governadoria; Casa Militar; SECT/SECTIT; Defensoria Pública; PGE; SEP; SEGER; Previdência Complementar; Pensões Especiais; SECOM; SEFAZ; FAPES; IJSN; RTV-ES; DIO; IPAJM; PROCON; PRODEST; IPEN; JUCEES e SUPPIN



**DEMONSTRATIVO DA CONTRIBUIÇÃO PATRONAL E DOS SERVIDORES, DO  
PODER EXECUTIVO, PARA O REGIME PRÓPRIO DE PREVIDÊNCIA SOCIAL - RPPS**

Em R\$ 1,00

ESPECIFICAÇÃO	MESES						
	AGOSTO/2014	SETEMBRO/2014	OUTUBRO/2014	NOVEMBRO/2014	DEZEMBRO/2014	JANEIRO/2015	FEVEREIRO/2015
<b>Contribuição Servidores</b>	<b>19.841.307,84</b>	<b>20.268.508,96</b>	<b>20.174.554,83</b>	<b>19.898.447,77</b>	<b>21.343.959,35</b>	<b>20.306.723,28</b>	<b>19.848.546,25</b>
FF/Fundo Financeiro	13.941.044,48	14.169.476,71	13.922.555,09	13.651.878,25	14.193.382,49	13.848.735,74	13.343.642,12
FP/Fundo Previdenciário	5.900.263,36	6.099.032,25	6.251.999,74	6.246.569,52	7.150.576,86	6.457.987,54	6.504.904,13
<b>Contribuição Patronal</b>	<b>33.531.428,67</b>	<b>34.320.949,70</b>	<b>34.260.151,29</b>	<b>33.680.800,76</b>	<b>36.151.163,40</b>	<b>34.261.777,13</b>	<b>34.214.710,02</b>
FF/Fundo Financeiro	21.733.248,81	22.125.736,60	21.752.512,83	21.186.517,30	21.844.134,94	21.348.749,35	21.206.655,72
FP/Fundo Previdenciário	11.798.179,86	12.195.213,10	12.507.638,46	12.494.283,46	14.307.028,46	12.913.027,78	13.008.054,30
<b>Total</b>	<b>53.372.736,51</b>	<b>54.589.458,66</b>	<b>54.434.706,12</b>	<b>53.579.248,53</b>	<b>57.495.122,75</b>	<b>54.568.500,41</b>	<b>54.063.256,27</b>

ESPECIFICAÇÃO	MESES						
	MARÇO/2015	ABRIL/2015	MAIO/2015	JUNHO/2015	JULHO/2015	AGOSTO/2015	SETEMBRO/2015
<b>Contribuição Servidores</b>	<b>20.083.183,16</b>	<b>20.211.207,51</b>	<b>20.257.472,70</b>	<b>20.681.273,71</b>	<b>20.360.178,68</b>	<b>20.501.938,70</b>	<b>20.387.048,88</b>
FF/Fundo Financeiro	13.574.342,37	13.675.254,05	13.732.494,32	14.028.403,21	13.654.530,18	13.769.096,59	13.686.809,82
FP/Fundo Previdenciário	6.508.840,79	6.535.953,46	6.524.978,38	6.652.870,50	6.705.648,50	6.732.842,11	6.700.239,06
<b>Contribuição Patronal</b>	<b>34.244.483,56</b>	<b>34.366.606,10</b>	<b>34.564.073,14</b>	<b>34.992.193,80</b>	<b>34.388.675,17</b>	<b>34.703.569,43</b>	<b>34.328.698,07</b>
FF/Fundo Financeiro	21.230.593,38	21.285.651,20	21.512.302,72	21.690.796,14	21.022.319,53	21.244.698,39	20.932.568,95
FP/Fundo Previdenciário	13.013.890,18	13.080.954,90	13.051.770,42	13.301.397,66	13.366.355,64	13.458.871,04	13.396.129,12
<b>Total</b>	<b>54.327.666,72</b>	<b>54.577.813,61</b>	<b>54.821.545,84</b>	<b>55.673.467,51</b>	<b>54.748.853,85</b>	<b>55.205.508,13</b>	<b>54.715.746,95</b>

Fonte: Relatórios SIARHES - PRO2722R da Administração Direta e Autarquias.

Obs.: A partir de jan/10, com a edição da L.C. nº 5 39/2009, deixou de ser devida a parcela de IPAJM patronal dos aposentados e pensionistas.

**DEMONSTRATIVO DA CONTRIBUIÇÃO PATRONAL E DOS SERVIDORES, DO  
PODER EXECUTIVO, PARA O INSTITUTO NACIONAL DO SEGURO SOCIAL - INSS**

Em R\$ 1,00

ESPECIFICAÇÃO	MESES						
	DEZEMBRO/2014	JANEIRO/2015	FEVEREIRO/2015	MARÇO/2015	ABRIL/2015	MAIO/2015	JUNHO/2015
<b>INSS - Contribuição Servidores</b>	<b>10.422.721,04</b>	<b>3.243.038,24</b>	<b>3.626.890,30</b>	<b>7.105.399,99</b>	<b>5.364.403,72</b>	<b>5.414.606,84</b>	<b>5.397.731,29</b>
<b>INSS - Contribuição Patronal</b>	<b>23.378.870,13</b>	<b>7.259.097,82</b>	<b>7.842.018,30</b>	<b>15.582.081,86</b>	<b>11.491.816,67</b>	<b>11.745.333,23</b>	<b>11.628.213,34</b>
<b>Total</b>	<b>33.801.591,17</b>	<b>10.502.136,06</b>	<b>11.468.908,60</b>	<b>22.687.481,85</b>	<b>16.856.220,39</b>	<b>17.159.940,07</b>	<b>17.025.944,63</b>

ESPECIFICAÇÃO	MESES		
	JULHO/2015	AGOSTO/2015	SETEMBRO/2015
<b>INSS - Contribuição Servidores</b>	<b>6.893.622,52</b>	<b>5.477.518,68</b>	<b>5.377.887,64</b>
<b>INSS - Contribuição Patronal</b>	<b>14.997.753,65</b>	<b>11.716.880,95</b>	<b>11.570.537,57</b>
<b>Total</b>	<b>21.891.376,17</b>	<b>17.194.399,63</b>	<b>16.948.425,21</b>

Fonte: Relatórios SIARHES - PRO0546R da Administração Direta e Autarquias.

Obs.: Da contribuição patronal estão deduzidos os valores dos benefícios previdenciários de Salário Família e Salário Maternidade.